

CATÁLOGO

LEILÃO

MAGPARANÁ

SEMINOVOS

31/01 a 03/02
2026



REMATE
AGROSHOP



VERSÃO 0.11

OPORTUNIDADES!

- TRATORES • COLHEITADEIRAS
- PLANTADEIRAS • PULVERIZADORES
- IMPLEMENTOS • CAMINHÕES

**ANTECIPE SEU
CADASTRO!**

FALE COM NOSSA EQUIPE:

 **(43) 99997-3000**

FORMAS DE PAGAMENTO

PRÉ-LANCE

3%

DESCONTO NO
VALOR DO LOTE

05

DUPLAS + 20 IGUAIS

20%

ENTRADA E SALDO EM
3 ANOS PARA PAGAMENTO
SEMESTRAL OU ANUAL

INFORMAÇÕES

(43) **99997-3000**

ACOMPANHE

31/01 - SÁBADO ÀS 12h

01/02 - DOMINGO ÀS 10h

02/02 - SEGUNDA-FEIRA ÀS 20h

03/02 - TERÇA-FEIRA ÀS 20h

SINTONIZE NA TV



Claro+tv
189/689

vivo tv
587

SKY®
569

oi
569



ASSOCIAÇÃO NEO



SKY
170

vivo tv
589


oi
189

nossaTV
brasileira
47

OU PELA INTERNET:

REMATEWEB.COM

BAIXE O APP



PROMOTOR:

MAGPARANÁ

SEMINOVOS

REALIZAÇÃO:



ASSESSORIAS COMERCIAIS:



LEILOEIRO:



AGÊNCIA:



PATROCÍNIO:



TRATOR



MARCA	MODELO
MASSEY FERGUSON	6712
ANO FAB.	CIDADE
2024	IRATI/PR

DETALHAMENTO TÉCNICO

Trator agrícola 4x4 de 125 cv, equipado com motor eletrônico AGCO Power turbo intercooler, reconhecido pela alta tecnologia embarcada, eficiência de combustível e versatilidade em médias e grandes propriedades.

TRATOR - CHECK LIST DE AVALIAÇÃO

Lote de controle:	001	Data de Avaliação:	14/01/2026
Vendedor:	MAGPARANÁ	Avaliador:	PAULO MOURA
Cidade:	IRATI - PR	Estado da Máquina:	Nova () Usada (X) Sucata ()

IDENTIFICAÇÃO DA MÁQUINA

Fabricante:	MASSEY FERGUSON	Ano:	2024
Modelo:	6712	Chassi Nº Série:	9AGT008CRC006152 / 67120C41CPB / 6712710011

MOTOR	
Potência nominal (cv)	125 CV
Horas de motor	1324,8 H
Cilindros/Cilindradas	4
Tanque de combustível (L)	
ASPIRAÇÃO:	
Turbo	<input checked="" type="checkbox"/>
Turbointercalado	<input checked="" type="checkbox"/>
Compressor mecânico	<input type="checkbox"/>
Sistema de Alimentação	
Mecânico / Bomba Injetora	<input type="checkbox"/>
Eletrônico	<input checked="" type="checkbox"/>

TRANSMISSÃO	
Mecânica	<input checked="" type="checkbox"/>
Hidrostática	<input type="checkbox"/>
Automática	<input type="checkbox"/>
Semi-automática	<input type="checkbox"/>
CVT	<input type="checkbox"/>
Quantidade de marchas	12 X 12
Creep (°) - Super redutor	

Tração	
4x4	<input checked="" type="checkbox"/>
4x2	<input type="checkbox"/>
TOMADA DE POTÊNCIA	
ACIONAMENTO	
Mecânico	<input type="checkbox"/>
Hidráulico	<input checked="" type="checkbox"/>
Elétro-hidráulico	<input type="checkbox"/>
Rotação nominal do TDP - RPM	

SISTEMA HIDRÁULICO	
Vazão (L) min:	98 a 105 Lts / min
Válvula de controle remoto (vcrs)	2
Levante de 3 pontos	03 pontos
OBS:	

CABINE, PLATAFORMA E ILUMINAÇÃO	
TIPO	
Cabinado	<input checked="" type="checkbox"/>
Plataformado	<input type="checkbox"/>
AR CONDICIONADO	
Funcionando	<input checked="" type="checkbox"/>
Ventilando	<input type="checkbox"/>
Não Possui	<input type="checkbox"/>
VOLANTE SEM FOLGAS	
Sim	<input checked="" type="checkbox"/>
Não	<input type="checkbox"/>
FACILIDADE AO ACESSO DE CONTROLES	
Sim	<input checked="" type="checkbox"/>
Não	<input type="checkbox"/>

LANTERNAS E LUZ FREIO FUNCIONANDO	
Sim	<input checked="" type="checkbox"/>
Não	<input type="checkbox"/>
ALAVANCAS E PEDAIS FUNCIONANDO	
Sim	<input checked="" type="checkbox"/>
Não	<input type="checkbox"/>
ASSENTO EM BOM ESTADO	
Bom	<input checked="" type="checkbox"/>
Regular	<input type="checkbox"/>
Ruim	<input type="checkbox"/>
FARÓIS DIANTEIRO FUNCIONANDO	
Sim	<input checked="" type="checkbox"/>
Não	<input type="checkbox"/>

ESTRUTURA GERAL	
Trincas	<input type="checkbox"/>
Ferrugem	<input type="checkbox"/>
Amassados	<input type="checkbox"/>
Pintura desbotada	<input type="checkbox"/>
Pintura com bolhas	<input type="checkbox"/>
Descascados	<input type="checkbox"/>
CHASSI	
Alinhado	<input checked="" type="checkbox"/>
Sem deformação	<input type="checkbox"/>

RODADOS (*)	
PNEUS	
Dianteiros	<input type="checkbox"/>
Transeiros	<input type="checkbox"/>
DESGASTE	
Dianteiros	3
Transeiros	3
★★★★★	
1. SUBSTITUIR 2. ATENÇÃO 3. BOM ESTADO 4. EXCELENTE	

ITENS DE TECNOLOGIA	
Piloto automático (GPS)	
Sim	<input type="checkbox"/>
Não	<input checked="" type="checkbox"/>
Pré disposto	<input type="checkbox"/>
MODELO:	

OBSERVAÇÕES

- TRATOR COM 8668 KM.
- EM ÓTIMO ESTADO DE CONSERVAÇÃO.
- COM 14 PESOS FRONTAIS DE 55 KG CADA - 770 KG.



MARCA	MODELO
MASSEY FERGUSON	283
ANO FAB.	CIDADE
2009	IRATI/PR

DETALHAMENTO TÉCNICO

Trator agrícola de 86 cv equipado com o clássico motor Perkins aspirado de 4 cilindros, reconhecido por sua extrema robustez, facilidade de manutenção e ampla aceitação no mercado rural brasileiro.

TRATOR - CHECK LIST DE AVALIAÇÃO

Lote de controle:	002	Data de Avaliação:	14/01/2026
Vendedor:	MAGPARANÁ	Avaliador:	PAULO MOURA
Cidade:	IRATI - PR	Estado da Máquina:	Nova () Usada (X) Sucata ()

IDENTIFICAÇÃO DA MÁQUINA

Fabricante:	MASSEY FERGUSON	Ano:	2009
Modelo:	283	Chassi Nº Série:	283 250900

MOTOR		TRANSMISSÃO		Tração	
Potência nominal (cv)	86 CV	Mecânica	<input checked="" type="checkbox"/>	4x4	<input checked="" type="checkbox"/>
Horas de motor	12519,2	Hidrostática	<input type="checkbox"/>	4x2	<input type="checkbox"/>
Cilindros/Cilindradas	4 CIL.	Automática	<input type="checkbox"/>	⚡ TOMADA DE POTÊNCIA	
Tanque de combustível (L)		Semi-automática	<input type="checkbox"/>	ACIONAMENTO	
ASPIRAÇÃO:	ASPIRADO	CVT	<input type="checkbox"/>	Mecânico	<input type="checkbox"/>
Turbo	<input type="checkbox"/>	Quantidade de marchas	12F - 4R	Hidráulico	<input checked="" type="checkbox"/>
Turbointercalado	<input type="checkbox"/>	Creep (?) - Super redutor		Eletro-hidráulico	<input type="checkbox"/>
Compressor mecânico	<input type="checkbox"/>			Rotação nominal do TDP - RPM	540 RPM
Sistema de Alimentação					
Mecânico / Bomba Injetora	<input checked="" type="checkbox"/>				
Eletrônico	<input type="checkbox"/>				

SISTEMA HIDRÁULICO		CABINE, PLATAFORMA E ILUMINAÇÃO	
Vazão (L) min:	42 L/MIN	TIPO	LANTERNAS E LUZ FREIO FUNCIONANDO
Válvula de controle remoto (vcrs)	2	Cabinado	<input type="checkbox"/>
Levante de 3 pontos	02 PONTOS	Plataformado	<input checked="" type="checkbox"/>
OBS:		AR CONDICIONADO	ALAVANCAS E PEDAIS FUNCIONANDO
		Funcionando	<input type="checkbox"/>
		Ventilando	<input type="checkbox"/>
		Não Possui	<input checked="" type="checkbox"/>
		VOLANTE SEM FOLGAS	ASSENTO EM BOM ESTADO
		Sim	<input checked="" type="checkbox"/>
		Não	<input type="checkbox"/>
		FACILIDADE AO ACESSO DE CONTROLES	Bom
		Sim	<input checked="" type="checkbox"/>
		Não	<input type="checkbox"/>
		FARÓIS DIANTEIRO FUNCIONANDO	Regular
		Sim	<input type="checkbox"/>
		Não	<input checked="" type="checkbox"/>

ESTRUTURA GERAL		RODADOS (*)		ITENS DE TECNOLOGIA	
Trincas	<input type="checkbox"/>	PNEUS		Piloto automático (GPS)	
Ferrugem	<input type="checkbox"/>	Dianteiros	<input type="checkbox"/>	Sim	<input type="checkbox"/>
Amassados	<input type="checkbox"/>	Transeiros	<input type="checkbox"/>	Não	<input checked="" type="checkbox"/>
Pintura desbotada	<input type="checkbox"/>	DESGASTE		Pré disposto	<input type="checkbox"/>
Pintura com bolhas	<input type="checkbox"/>	Dianteiros	2	MODELO:	
Descascados	<input type="checkbox"/>	Transeiros	2		
CHASSI		★★★★★			
Alinhado	<input checked="" type="checkbox"/>	1. SUBSTITUIR 2. ATENÇÃO			
Sem deformação	<input type="checkbox"/>	3. BOM ESTADO 4. EXCELENTE			

OBSERVAÇÕES
- TRATOR EM ÓTIMO ESTADO DE CONSERVAÇÃO. - COM 07 PESOS FRONTAIS DE 40 KG CADA - 280KG.

TRATOR

MARCA	MODELO
MASSEY FERGUSON	4292 XTRA
ANO FAB.	CIDADE
2021	IRATI/PR

DETALHAMENTO TÉCNICO

Trator agrícola 4x4 de 105 cv, equipado com motor AGCO Power turbo, sendo um modelo versátil e robusto, projetado para eficiência e alto desempenho em diversas atividades agrícolas.

TRATOR - CHECK LIST DE AVALIAÇÃO

Lote de controle:	003	Data de Avaliação:	14/01/2026
Vendedor:	MAGPARANÁ	Avaliador:	PAULO MOURA
Cidade:	IRATI - PR	Estado da Máquina:	Nova () Usada (X) Sucata ()

IDENTIFICAÇÃO DA MÁQUINA

Fabricante:	MASSEY FERGUSON	Ano:	2021
Modelo:	4292 XTRA	Chassi N° Série:	4292601068

MOTOR	
Potência nominal (cv)	105 CV
Horas de motor	1845.7 H
Cilindros/Cilindradas	
Tanque de combustível (L)	
ASPIRAÇÃO:	
Turbo	<input checked="" type="checkbox"/>
Turbointercalado	<input type="checkbox"/>
Compressor mecânico	<input type="checkbox"/>
Sistema de Alimentação	
Mecânico / Bomba Injetora	<input type="checkbox"/>
Eletrônico	<input checked="" type="checkbox"/>

TRANSMISSÃO	
Mecânica	<input checked="" type="checkbox"/>
Hidrostática	<input checked="" type="checkbox"/>
Automática	<input type="checkbox"/>
Semi-automática	<input type="checkbox"/>
CVT	<input type="checkbox"/>
Quantidade de marchas	12F X 4R
Creep (°) - Super redutor	

Tração	
4x4	<input checked="" type="checkbox"/>
4x2	<input type="checkbox"/>
TOMADA DE POTÊNCIA	
ACIONAMENTO	
Mecânico	<input type="checkbox"/>
Hidráulico	<input checked="" type="checkbox"/>
Eleto-hidráulico	<input type="checkbox"/>
Rotação nominal do TDP - RPM	540 RPM

SISTEMA HIDRÁULICO	
Vazão (L) min:	75L / Min
Válvula de controle remoto (vcrs)	2
Levante de 3 pontos	03 PONTOS
OBS:	

CABINE, PLATAFORMA E ILUMINAÇÃO	
TIPO	
Cabinado	<input checked="" type="checkbox"/>
Plataformado	<input type="checkbox"/>
AR CONDICIONADO	
Funcionando	<input checked="" type="checkbox"/>
Ventilando	<input type="checkbox"/>
Não Possui	<input type="checkbox"/>
VOLANTE SEM FOLGAS	
Sim	<input checked="" type="checkbox"/>
Não	<input type="checkbox"/>
FACILIDADE AO ACESSO DE CONTROLES	
Sim	<input checked="" type="checkbox"/>
Não	<input type="checkbox"/>

LANTERNAS E LUZ FREIO FUNCIONANDO	
Sim	<input checked="" type="checkbox"/>
Não	<input type="checkbox"/>
ALAVANCAS E PEDAIS FUNCIONANDO	
Sim	<input checked="" type="checkbox"/>
Não	<input type="checkbox"/>
ASSENTO EM BOM ESTADO	
Bom	<input checked="" type="checkbox"/>
Regular	<input type="checkbox"/>
Ruim	<input type="checkbox"/>
FARÓIS DIANTEIRO FUNCIONANDO	
Sim	<input checked="" type="checkbox"/>
Não	<input type="checkbox"/>

ESTRUTURA GERAL	
Trincas	<input type="checkbox"/>
Ferrugem	<input type="checkbox"/>
Amassados	<input type="checkbox"/>
Pintura desbotada	<input checked="" type="checkbox"/>
Pintura com bolhas	<input type="checkbox"/>
Descascados	<input type="checkbox"/>
CHASSI	
Alinhado	<input checked="" type="checkbox"/>
Sem deformação	<input type="checkbox"/>

RODADOS (*)	
PNEUS	
Dianteiros	<input type="checkbox"/>
Traseiros	<input type="checkbox"/>
DESGASTE	
Dianteiros	3
Traseiros	3
 1.SUBSTITUIR 2.ATENÇÃO 3.BOM ESTADO 4.EXCELENTE	

ITENS DE TECNOLOGIA	
Piloto automático (GPS)	
Sim	<input type="checkbox"/>
Não	<input checked="" type="checkbox"/>
Pré disposto	<input type="checkbox"/>
MODELO:	

OBSERVAÇÕES

- PARALAMAS DIANTEIRO E TRASEIRO, COM PINTURA DESBOTADA.
- ESCAPAMENTO ENFERRUJADO.
- CABINE EM BOM ESTADO.
- COM 08 PESOS FRONTAIS DE 42 KG CADA - 336KG.

TRATOR

MARCA	MODELO
MASSEY FERGUSON	5710C
ANO FAB.	CIDADE
2024	IRATI/PR

DETALHAMENTO TÉCNICO

Trator agrícola 4x4 de 105 cv, equipado com motor AGCO Power turbo intercooler e cabine de fábrica, oferecendo tecnologia e conforto para operações versáteis em médias propriedades.

TRATOR - CHECK LIST DE AVALIAÇÃO

Lote de controle:	004	Data de Avaliação:	15/01/2026
Vendedor:	MAGPARANÁ	Avaliador:	PAULO MOURA
Cidade:	IRATI - PR	Estado da Máquina:	Nova (X) Usada () Sucata ()

IDENTIFICAÇÃO DA MÁQUINA

Fabricante:	MASSEY FERGUSON	Ano:	2024
Modelo:	5710C	Chassi N° Série:	9AGMC170J5082006 / 5710724263

MOTOR	
Potência nominal (cv)	105 CV
Horas de motor	53.6 H
Cilindros/Cilindradas	4 CIL
Tanque de combustível (L)	
ASPIRAÇÃO:	
Turbo	<input checked="" type="checkbox"/>
Turbointercalado	<input type="checkbox"/>
Compressor mecânico	<input type="checkbox"/>
Sistema de Alimentação	
Mecânico / Bomba Injetora	<input type="checkbox"/>
Eletrônico	<input checked="" type="checkbox"/>

TRANSMISSÃO	
Mecânica	<input checked="" type="checkbox"/>
Hidrostática	<input type="checkbox"/>
Automática	<input type="checkbox"/>
Semi-automática	<input type="checkbox"/>
CVT	
Quantidade de marchas	12 X 12
Creep (*) - Super redutor	

Tração	
4x4	<input checked="" type="checkbox"/>
4x2	<input type="checkbox"/>
TOMADA DE POTÊNCIA	
ACIONAMENTO	
Mecânico	<input type="checkbox"/>
Hidráulico	<input checked="" type="checkbox"/>
Eletro-hidráulico	<input type="checkbox"/>
Rotação nominal do TDP - RPM	540 RPM

SISTEMA HIDRÁULICO	
Vazão (L) min:	57L / MIN
Válvula de controle remoto (vers)	2
Levante de 3 pontos	03 PONTOS
OBS:	

CABINE, PLATAFORMA E ILUMINAÇÃO	
TIPO	
Cabinado	<input checked="" type="checkbox"/>
Plataformado	<input type="checkbox"/>
AR CONDICIONADO	
Funcionando	<input type="checkbox"/>
Ventilando	<input checked="" type="checkbox"/>
Não Possui	<input type="checkbox"/>
VOLANTE SEM FOLGAS	
Sim	<input checked="" type="checkbox"/>
Não	<input type="checkbox"/>
FACILIDADE AO ACESSO DE CONTROLES	
Sim	<input checked="" type="checkbox"/>
Não	<input type="checkbox"/>

LANTERNAS E LUZ FREIO FUNCIONANDO	
Sim	<input checked="" type="checkbox"/>
Não	<input type="checkbox"/>
ALAVANCAS E PEDAIS FUNCIONANDO	
Sim	<input checked="" type="checkbox"/>
Não	<input type="checkbox"/>
ASSENTO EM BOM ESTADO	
Bom	<input checked="" type="checkbox"/>
Regular	<input type="checkbox"/>
Ruim	<input type="checkbox"/>
FARÓIS DIANTEIRO FUNCIONANDO	
Sim	<input checked="" type="checkbox"/>
Não	<input type="checkbox"/>

ESTRUTURA GERAL	
Trincas	<input type="checkbox"/>
Ferrugem	<input type="checkbox"/>
Amassados	<input type="checkbox"/>
Pintura desbotada	<input type="checkbox"/>
Pintura com bolhas	<input type="checkbox"/>
Descascados	<input type="checkbox"/>
CHASSI	
Alinhado	<input checked="" type="checkbox"/>
Sem deformação	<input type="checkbox"/>

RODADOS (*)	
PNEUS	
Dianteiros	<input type="checkbox"/>
Traseiros	<input type="checkbox"/>
DESGASTE	
Dianteiros	4
Traseiros	4
 1. SUBSTITUIR 2. ATENÇÃO 3. BOM ESTADO 4. EXCELENTE	

ITENS DE TECNOLOGIA	
Piloto automático (GPS)	
Sim	<input type="checkbox"/>
Não	<input checked="" type="checkbox"/>
Pré disposto	<input type="checkbox"/>
MODELO:	

OBSERVAÇÕES

- COM 365 KM RODADOS.
 - PINTURA EM ÓTIMO ESTADO.
 - COM 10 PESOS FRONTAIS DE 55KG CADA - 550KG.
 - TROCA DA HÉLICE DO MOTOR

**** TRATOR SE ENCONTRA NO MOMENTO SEM A BOMBA DO HIDRÁULICO, MAS MAGPARANÁ VAI ENTREGAR COM A BOMBA.****

TRATOR



MARCA	MODELO
MASSEY FERGUSON	4408S
ANO FAB.	CIDADE
2024	IRATI/PR

DETALHAMENTO TÉCNICO

Trator agrícola 4x4 de 80 cv com cabine de fábrica, equipado com motor eletrônico turbo intercooler que une conforto operacional, economia de combustível e alta agilidade.

TRATOR - CHECK LIST DE AVALIAÇÃO

Lote de controle:	006	Data de Avaliação:	14/01/2026
Vendedor:	MAGPARANÁ	Avallador:	PAULO MOURA
Cidade:	IRATI - PR	Estado da Máquina:	Nova () Usada (X) Sucata ()

IDENTIFICAÇÃO DA MÁQUINA			
Fabricante:	MASSEY FERGUSON	Ano:	2024
Modelo:	4408 S	Chassi Nº Série:	9AGT2006VRC020840 4408715651

MOTOR	
Potência nominal (cv)	80 CV
Horas de motor	555.9 H
Cilindros/Cilindradas	4 CIL
Tanque de combustível (L)	
ASPIRAÇÃO:	
Turbo	<input type="checkbox"/>
Turbointercalado	<input checked="" type="checkbox"/>
Compressor mecânico	<input type="checkbox"/>
Sistema de Alimentação	
Mecânico / Bomba Injetora	<input type="checkbox"/>
Eletrônico	<input checked="" type="checkbox"/>

TRANSMISSÃO	
Mecânica	<input checked="" type="checkbox"/>
Hidrostática	<input type="checkbox"/>
Automática	<input type="checkbox"/>
Semi-automática	<input type="checkbox"/>
CVT	<input type="checkbox"/>
Quantidade de marchas	12 X 12
Creep (°) - Super redutor	


Tração	
4x4	<input checked="" type="checkbox"/>
4x2	<input type="checkbox"/>
TOMADA DE POTÊNCIA	
ACIONAMENTO	
Mecânico	<input type="checkbox"/>
Hidráulico	<input checked="" type="checkbox"/>
Eletro-hidráulico	<input type="checkbox"/>
Rotação nominal do TDP - RPM	

SISTEMA HIDRÁULICO	
Vazão (L) min:	42 L / MIN
Válvula de controle remoto (vcrs)	2
Levante de 3 pontos	02 PONTOS
OBS:	

CABINE, PLATAFORMA E ILUMINAÇÃO	
TIPO	
Cabinado	<input checked="" type="checkbox"/>
Plataformado	<input type="checkbox"/>
AR CONDICIONADO	
Funcionando	<input type="checkbox"/>
Ventilando	<input checked="" type="checkbox"/>
Não Possui	<input type="checkbox"/>
VOLANTE SEM FOLGAS	
Sim	<input checked="" type="checkbox"/>
Não	<input type="checkbox"/>
FACILIDADE AO ACESSO DE CONTROLES	
Sim	<input checked="" type="checkbox"/>
Não	<input type="checkbox"/>

LANTERNAS E LUZ FREIO FUNCIONANDO	
Sim	<input checked="" type="checkbox"/>
Não	<input type="checkbox"/>
ALAVANCAS E PEDAIS FUNCIONANDO	
Sim	<input checked="" type="checkbox"/>
Não	<input type="checkbox"/>
ASSENTO EM BOM ESTADO	
Bom	<input checked="" type="checkbox"/>
Regular	<input type="checkbox"/>
Ruim	<input type="checkbox"/>
FARÓIS DIANTEIRO FUNCIONANDO	
Sim	<input checked="" type="checkbox"/>
Não	<input type="checkbox"/>

ESTRUTURA GERAL	
Trincas	<input type="checkbox"/>
Ferrugem	<input type="checkbox"/>
Amassados	<input type="checkbox"/>
Pintura desbotada	<input type="checkbox"/>
Pintura com bolhas	<input type="checkbox"/>
Descascados	<input type="checkbox"/>
CHASSI	
Alinhado	<input checked="" type="checkbox"/>
Sem deformação	<input type="checkbox"/>

RODADOS (*)	
PNEUS	
Dianteiros	<input type="checkbox"/>
Transeiros	<input type="checkbox"/>
DESGASTE	
Dianteiros	4
Transeiros	4
 1.SUBSTITUIR 2.ATENÇÃO 3.BOM ESTADO 4.EXCELENTE	

ITENS DE TECNOLOGIA	
Piloto automático (GPS)	
Sim	<input type="checkbox"/>
Não	<input checked="" type="checkbox"/>
Pré disposto	<input type="checkbox"/>
MODELO:	

OBSERVAÇÕES	
<p>- TRATOR EM ÓTIMO ESTADO, COM POUCO USO. - POUCO RODADO. - POUCAS HORAS DE USO. - COM 04 PESOS FRONTAIS DE 37.5KG CADA - 150KG.</p>	

TRATOR

MARCA	MODELO
MASSEY FERGUSON	290
ANO FAB.	CIDADE
1998	IRATI/PR

DETALHAMENTO TÉCNICO

Trator agrícola de 82 cv equipado com o motor Perkins aspirado de 4 cilindros, amplamente reconhecido por sua mecânica simples, extrema durabilidade e facilidade de manutenção.

TRATOR - CHECK LIST DE AVALIAÇÃO

Lote de controle:	007	Data de Avaliação:	15/01/2026
Vendedor:	MAGPARANÁ	Avaliador:	PAULO MOURA
Cidade:	IRATI - PR	Estado da Máquina:	Nova () Usada (X) Sucata ()

IDENTIFICAÇÃO DA MÁQUINA

Fabricante:	MASSEY FERGUSON	Ano:	1998
Modelo:	290	Chassi Nº Série:	2287401568

MOTOR		TRANSMISSÃO		Tração	
Potência nominal (cv)	82 CV	Mecânica	<input checked="" type="checkbox"/>	4x4 * ADAPTADO	<input checked="" type="checkbox"/>
Horas de motor	507.4 H	Hidrostática	<input type="checkbox"/>	4x2	<input type="checkbox"/>
Cilindros/Cilindradas		Automática	<input type="checkbox"/>	TOMADA DE POTÊNCIA	
Tanque de combustível (L)		Semi-automática	<input type="checkbox"/>	ACIONAMENTO	
ASPIRAÇÃO:		CVT	<input type="checkbox"/>	Mecânico	<input checked="" type="checkbox"/>
Turbo	<input type="checkbox"/>	Quantidade de marchas		Hidráulico	<input type="checkbox"/>
Turbointercalado	<input type="checkbox"/>	Creep (°) - Super redutor		Eletro-hidráulico	<input type="checkbox"/>
Compressor mecânico	<input type="checkbox"/>			Rotação nominal do TDP - RPM	
Sistema de Alimentação					
Mecânico / Bomba Injetora	<input checked="" type="checkbox"/>				
Eletrônico	<input type="checkbox"/>				

SISTEMA HIDRÁULICO		CABINE, PLATAFORMA E ILUMINAÇÃO			
Vazão (L) min:	17 L / MIN	TIPO		LANTERNAS E LUZ FREIO FUNCIONANDO	
Válvula de controle remoto (vcrs)	1	Cabinado	<input type="checkbox"/>	Sim	<input type="checkbox"/>
Levante de 3 pontos	NÃO	Plataformado	<input checked="" type="checkbox"/>	Não	<input checked="" type="checkbox"/>
OBS: VCRS PARA TRACÇÃO 4X4		AR CONDICIONADO		ALAVANCAS E PEDAIS FUNCIONANDO	
		Funcionando	<input type="checkbox"/>	Sim	<input checked="" type="checkbox"/>
		Ventilando	<input type="checkbox"/>	Não	<input type="checkbox"/>
		Não Possui	<input checked="" type="checkbox"/>	ASSENTO EM BOM ESTADO	
		VOLANTE SEM FOLGAS		Bom	<input type="checkbox"/>
		Sim	<input type="checkbox"/>	Regular	<input checked="" type="checkbox"/>
		Não	<input checked="" type="checkbox"/>	Ruim	<input type="checkbox"/>
		FACILIDADE AO ACESSO DE CONTROLES		FARÓIS DIANTEIRO FUNCIONANDO	
		Sim	<input type="checkbox"/>	Sim	<input type="checkbox"/>
		Não	<input checked="" type="checkbox"/>	Não	<input checked="" type="checkbox"/>

ESTRUTURA GERAL		RODADOS (*)		ITENS DE TECNOLOGIA	
Trincas	<input type="checkbox"/>	PNEUS		Piloto automático (GPS)	
Ferrugem	<input checked="" type="checkbox"/>	Dianteiros	<input type="checkbox"/>	Sim	<input type="checkbox"/>
Amassados	<input checked="" type="checkbox"/>	Transeiros	<input type="checkbox"/>	Não	<input checked="" type="checkbox"/>
Pintura desbotada	<input checked="" type="checkbox"/>	DESGASTE		Pré disposto	<input type="checkbox"/>
Pintura com bolhas	<input checked="" type="checkbox"/>	Dianteiros	1	MODELO:	
Descascados	<input checked="" type="checkbox"/>	Transeiros	1		
CHASSI		 1.SUBSTITUIR 2.ATENÇÃO 3.BOM ESTADO 4.EXCELENTE			
Alinhado	<input type="checkbox"/>				
Sem deformação	<input checked="" type="checkbox"/>				

OBSERVAÇÕES
- COM ADAPTAÇÃO DE SISTEMA 4 X 4, TRANSFORMANDO DE 4 X 2 PARA 4 X 4. - REFORÇO NO CHASSI. - GRADE FRONTAL AMASSADA. - VAZAMENTOS NO MOTOR, TRANSMISSÃO, EIXO DE TRACÇÃO, MOTOR HIDRÁULICO. - TROCAR PNEUS. - PINTURA ENFERRUJADA E LASCADA, POSSUI PONTOS DE FERRUGEM E AMASSADOS. - NECESSÁRIA REVISÃO MECÂNICA, HIDRÁULICA E ELÉTRICA. - ESCAPAMENTO ENFERRUJADO. - POSSUI EXTINTOR.

TRATOR

MARCA	MODELO
MASSEY FERGUSON	4292
ANO FAB.	CIDADE
2016	IRATI/PR

DETALHAMENTO TÉCNICO

Trator agrícola 4x4 de 105 cv, equipado com motor AGCO Power turbo de 4 cilindros, reconhecido por sua robustez, versatilidade e excelente desempenho em operações de médio e grande porte.

TRATOR - CHECK LIST DE AVALIAÇÃO

Lote de controle:	008	Data de Avaliação:	14/01/2026
Vendedor:	MAGPARANÁ	Avallador:	PAULO MOURA
Cidade:	IRATI - PR	Estado da Máquina:	Nova () Usada (X) Sucata ()

IDENTIFICAÇÃO DA MÁQUINA			
Fabricante:	MASSEY FERGUSON	Ano:	2016
Modelo:	4292	Chassi N° Série:	AAAJ0007CFC014269 4292424184

MOTOR	
Potência nominal (cv)	105 CV
Horas de motor	2.546,6 H
Cilindros/Cilindradas	4 CIL
Tanque de combustível (L)	
ASPIRAÇÃO:	
Turbo Compressor	<input checked="" type="checkbox"/>
Turbointercalado	<input type="checkbox"/>
Compressor mecânico	<input type="checkbox"/>
Sistema de Alimentação	
Mecânico / Bomba Injetora	<input checked="" type="checkbox"/>
Eletrônico	<input type="checkbox"/>

TRANSMISSÃO	
Mecânica	<input checked="" type="checkbox"/>
Hidrostática	<input type="checkbox"/>
Automática	<input type="checkbox"/>
Semi-automática	<input type="checkbox"/>
CVT	<input type="checkbox"/>
Quantidade de marchas	12F 4R
Creeper (*) - Super redutor	


Tração	
4x4	<input checked="" type="checkbox"/>
4x2	<input type="checkbox"/>
⚡ TOMADA DE POTÊNCIA	
ACIONAMENTO	
Mecânico	<input type="checkbox"/>
Hidráulico	<input checked="" type="checkbox"/>
Eletro-hidráulico	<input type="checkbox"/>
Rotação nominal do TDP - RPM	540

SISTEMA HIDRÁULICO	
Vazão (L) min:	59 L / MIN
Válvula de controle remoto (vcrs)	2
Levante de 3 pontos	03 PONTOS
OBS:	

CABINE, PLATAFORMA E ILUMINAÇÃO	
TIPO	
Cabinado	<input type="checkbox"/>
Plataformado	<input checked="" type="checkbox"/>
AR CONDICIONADO	
Funcionando	<input type="checkbox"/>
Ventilando	<input type="checkbox"/>
Não Possui	<input checked="" type="checkbox"/>
VOLANTE SEM FOLGAS	
Sim	<input checked="" type="checkbox"/>
Não	<input type="checkbox"/>
FACILIDADE AO ACESSO DE CONTROLES	
Sim	<input type="checkbox"/>
Não	<input type="checkbox"/>

LANTERNAS E LUZ FREIO FUNCIONANDO	
Sim	<input type="checkbox"/>
Não	<input checked="" type="checkbox"/>
ALAVANCAS E PEDAIS FUNCIONANDO	
Sim	<input checked="" type="checkbox"/>
Não	<input type="checkbox"/>
ASSENTO EM BOM ESTADO	
Bom	<input checked="" type="checkbox"/>
Regular	<input type="checkbox"/>
Ruim	<input type="checkbox"/>
FARÓIS DIANTEIRO FUNCIONANDO	
Sim	<input type="checkbox"/>
Não	<input checked="" type="checkbox"/>

ESTRUTURA GERAL	
Trincas	<input type="checkbox"/>
Ferrugem	<input type="checkbox"/>
Amassados	<input type="checkbox"/>
Pintura desbotada	<input checked="" type="checkbox"/>
Pintura com bolhas	<input type="checkbox"/>
Descascados	<input type="checkbox"/>
CHASSI	
Alinhado	<input checked="" type="checkbox"/>
Sem deformação	<input type="checkbox"/>

RODADOS (*)	
PNEUS	
Dianteiros	<input type="checkbox"/>
Transeiros	<input type="checkbox"/>
DESGASTE	
Dianteiros	3
Transeiros	3
 1.SUBSTITUIR 2.ATENÇÃO 3.BOM ESTADO 4.EXCELENTE	

ITENS DE TECNOLOGIA	
Piloto automático (GPS)	
Sim	<input type="checkbox"/>
Não	<input checked="" type="checkbox"/>
Pré disposto	<input type="checkbox"/>
MODELO:	

OBSERVAÇÕES
- COM 10 PESOS FRONTAIS DE 35 KG CADA - 350KG.

TRATOR

MARCA	MODELO
CASE	80
ANO FAB.	CIDADE
2014	IRATI/PR

DETALHAMENTO TÉCNICO

Trator agrícola 4x4 de 80 cv, equipado com motor FPT turbo de 4 cilindros, reconhecido por sua robustez, agilidade e excelente desempenho em operações de médio porte.

TRATOR - CHECK LIST DE AVALIAÇÃO

Lote de controle:	009	Data de Avaliação:	14/01/2026
Vendedor:	MAGPARANÁ	Avallador:	PAULO MOURA
Cidade:	IRATI - PR	Estado da Máquina:	Nova () Usada (X) Sucata ()

IDENTIFICAÇÃO DA MÁQUINA

Fabricante:	CASE	Ano:	2014
Modelo:	FARMALL 80	Chassi Nº Série:	HCCZFA80JECY23558 FL80R401473

MOTOR	
Potência nominal (cv)	80 CV
Horas de motor	3890.9 H
Cilindros/Cilindradas	4 CIL
Tanque de combustível (L)	
ASPIRAÇÃO:	
Turbo	<input type="checkbox"/>
Turbointercalado	<input type="checkbox"/>
Compressor mecânico	<input type="checkbox"/>
Sistema de Alimentação	
Mecânico / Bomba Injetora	<input checked="" type="checkbox"/>
Eletrônico	<input type="checkbox"/>


TRANSMISSÃO	
Mecânica	<input checked="" type="checkbox"/>
Hidrostática	<input type="checkbox"/>
Automática	<input type="checkbox"/>
Semi-automática	<input type="checkbox"/>
CVT	<input type="checkbox"/>
Quantidade de marchas	12F X 4R
Creep (°) - Super redutor	

Tração	
4x4	<input checked="" type="checkbox"/>
4x2	<input type="checkbox"/>
⚡ TOMADA DE POTÊNCIA	
ACIONAMENTO	
Mecânico	<input type="checkbox"/>
Hidráulico	<input checked="" type="checkbox"/>
Eletro-hidráulico	<input type="checkbox"/>
Rotação nominal do TDP - RPM	540/540E

SISTEMA HIDRÁULICO	
Vazão (L) min:	44,5L / MIN
Válvula de controle remoto (vcrs)	2
Levante de 3 pontos	03 PONTOS
OBS:	

CABINE, PLATAFORMA E ILUMINAÇÃO	
TIPO	
Cabinado	<input checked="" type="checkbox"/>
Plataformado	<input type="checkbox"/>
AR CONDICIONADO	
Funcionando	<input checked="" type="checkbox"/>
Ventilando	<input type="checkbox"/>
Não Possui	<input type="checkbox"/>
VOLANTE SEM FOLGAS	
Sim	<input checked="" type="checkbox"/>
Não	<input type="checkbox"/>
FACILIDADE AO ACESSO DE CONTROLES	
Sim	<input checked="" type="checkbox"/>
Não	<input type="checkbox"/>
LANTERNAS E LUZ FREIO FUNCIONANDO	
Sim	<input type="checkbox"/>
Não	<input checked="" type="checkbox"/>
ALAVANCAS E PEDALS FUNCIONANDO	
Sim	<input checked="" type="checkbox"/>
Não	<input type="checkbox"/>
ASSENTO EM BOM ESTADO	
Bom	<input type="checkbox"/>
Regular	<input checked="" type="checkbox"/>
Ruim	<input type="checkbox"/>
FARÓIS DIANTEIRO FUNCIONANDO	
Sim	<input type="checkbox"/>
Não	<input checked="" type="checkbox"/>

ESTRUTURA GERAL	
Trincas	<input type="checkbox"/>
Ferrugem	<input type="checkbox"/>
Amassados	<input type="checkbox"/>
Pintura desbotada	<input type="checkbox"/>
Pintura com bolhas	<input type="checkbox"/>
Descascados	<input type="checkbox"/>
CHASSI	
Alinhado	<input type="checkbox"/>
Sem deformação	<input checked="" type="checkbox"/>

RODADOS (*)	
PNEUS	
Dianteiros	<input type="checkbox"/>
Transeiros	<input type="checkbox"/>
DESGASTE	
Dianteiros	3
Transeiros	3
 1.SUBSTITUIR 2.ATENÇÃO 3.BOM ESTADO 4.EXCELENTE	

ITENS DE TECNOLOGIA	
Piloto automático (GPS)	
Sim	<input type="checkbox"/>
Não	<input checked="" type="checkbox"/>
Pré disposto	<input type="checkbox"/>
MODELO:	

OBSERVAÇÕES

- REVISAR PARTE ELÉTRICA.
- COM 04 PESOS FRONTAIS DE 45KG CADA - 180KG



MARCA	MODELO
LS TRACTOR	PLUS 100 R
ANO FAB.	CIDADE
2017	IRATI/PR

DETALHAMENTO TÉCNICO

Trator agrícola 4x4 de 105 cv, equipado com motor FPT turbo intercooler, reconhecido pela sua versatilidade e pacote tecnológico avançado que inclui reversor eletro-hidráulico.

TRATOR - CHECK LIST DE AVALIAÇÃO

Lote de controle:	010	Data de Avaliação:	14/01/2026
Vendedor:	MAGPARANÁ	Avallador:	PAULO MOURA
Cidade:	IRATI - PR	Estado da Máquina:	Nova () Usada (X) Sucata ()

IDENTIFICAÇÃO DA MÁQUINA

Fabricante:	LS	Ano:	2017
Modelo:	PLUS 100R	Chassi Nº Série:	9BLP100001H9000126 2390109295

MOTOR	
Potência nominal (cv)	105 CV
Horas de motor	2256 H
Cilindros/Cilindradas	4 CIL
Tanque de combustível (L)	
ASPIRAÇÃO:	
Turbocomprimido	<input checked="" type="checkbox"/>
Turbointercalado	<input type="checkbox"/>
Compressor mecânico	<input type="checkbox"/>
Sistema de Alimentação	
Mecânico / Bomba Injetora	<input checked="" type="checkbox"/>
Elétrico	<input type="checkbox"/>

TRANSMISSÃO	
Mecânica	<input checked="" type="checkbox"/>
Hidrostática	<input type="checkbox"/>
Automática	<input type="checkbox"/>
Semi-automática	<input type="checkbox"/>
CVT	<input type="checkbox"/>
Quantidade de marchas	12F 12R
Creep (°) - Super redutor	

Tração	
4x4	<input checked="" type="checkbox"/>
4x2	<input type="checkbox"/>
⚡ TOMADA DE POTÊNCIA	
ACIONAMENTO	
Mecânico	<input type="checkbox"/>
Hidráulico	<input checked="" type="checkbox"/>
Eletro-hidráulico	<input type="checkbox"/>
Rotação nominal do TDP - RPM	540 / 750 / 1000 rpm

SISTEMA HIDRÁULICO

Vazão (L) min:	86 L / MIN
Válvula de controle remoto (vcrs)	2
Levante de 3 pontos	02 PONTOS
OBS:	

CABINE, PLATAFORMA E ILUMINAÇÃO


TIPO	
Cabinado	<input checked="" type="checkbox"/>
Plataformado	<input type="checkbox"/>
AR CONDICIONADO	
Funcionando	<input type="checkbox"/>
Ventilando	<input type="checkbox"/>
Não Possui	<input type="checkbox"/>
VOLANTE SEM FOLGAS	
Sim	<input type="checkbox"/>
Não	<input type="checkbox"/>
FACILIDADE AO ACESSO DE CONTROLES	
Sim	<input type="checkbox"/>
Não	<input type="checkbox"/>

LANTERNAS E LUZ FREIO FUNCIONANDO	
Sim	<input type="checkbox"/>
Não	<input checked="" type="checkbox"/>
ALAVANCAS E PEDALS FUNCIONANDO	
Sim	<input checked="" type="checkbox"/>
Não	<input type="checkbox"/>
ASSENTO EM BOM ESTADO	
Bom	<input type="checkbox"/>
Regular	<input checked="" type="checkbox"/>
Ruím	<input type="checkbox"/>
FARÓIS DIANTEIRO FUNCIONANDO	
Sim	<input type="checkbox"/>
Não	<input checked="" type="checkbox"/>

ESTRUTURA GERAL

Trincas	<input type="checkbox"/>
Ferrugem	<input type="checkbox"/>
Amassados	<input type="checkbox"/>
Pintura desbotada	<input checked="" type="checkbox"/>
Pintura com bolhas	<input checked="" type="checkbox"/>
Descascados	<input type="checkbox"/>
CHASSI	
Alinhado	<input type="checkbox"/>
Sem deformação	<input checked="" type="checkbox"/>

RODADOS (*)

PNEUS	
Dianteiros	<input type="checkbox"/>
Transeiros	<input type="checkbox"/>
DESGASTE	
Dianteiros	2
Transeiros	3
 1. SUBSTITUIR 2. ATENÇÃO 3. BOM ESTADO 4. EXCELENTE	

ITENS DE TECNOLOGIA

Piloto automático (GPS)	
Sim	<input type="checkbox"/>
Não	<input checked="" type="checkbox"/>
Pré disposto	<input type="checkbox"/>
MODELO:	

OBSERVAÇÕES

- NECESSÁRIA REVISÃO DA PARTE ELÉTRICA.
- COM 06 PESOS FRONTAIS DE 40 KG. CADA - 240 KG.



MARCA	MODELO
LS TRACTOR	PLUS 80
ANO FAB.	CIDADE
2018	IRATI/PR

DETALHAMENTO TÉCNICO

Trator agrícola 4x4 de 80 cv, projetado para culturas adensadas e versatilidade em campo, equipado com motor turbo de 4 cilindros e transmissão sincronizada de série.

TRATOR - CHECK LIST DE AVALIAÇÃO

Lote de controle:	011	Data de Avaliação:	14/01/2026
Vendedor:	MAGPARANÁ	Avallador:	PAULO MOURA
Cidade:	IRATI - PR	Estado da Máquina:	Nova () Usada (X) Sucata ()

IDENTIFICAÇÃO DA MÁQUINA

Fabricante:	LS	Ano:	2018
Modelo:	PLUS 80	Chassi Nº Série:	9BLP08002JG000173 2390211960

MOTOR	
Potência nominal (cv)	80 CV
Horas de motor	2709 H
Cilindros/Cilindradas	4 CIL
Tanque de combustível (L)	
ASPIRAÇÃO:	
Turbo	<input type="checkbox"/>
Turbointercalado	<input type="checkbox"/>
Compressor mecânico	<input type="checkbox"/>
Sistema de Alimentação	
Mecânico / Bomba Injetora	<input checked="" type="checkbox"/>
Eletrônico	<input type="checkbox"/>

TRANSMISSÃO	
Mecânica	<input checked="" type="checkbox"/>
Hidrostática	<input type="checkbox"/>
Automática	<input type="checkbox"/>
Semi-automática	<input type="checkbox"/>
CVT	<input checked="" type="checkbox"/>
Quantidade de marchas	12F 12R
Creep (°) - Super redutor	

Tração	
4x4	<input checked="" type="checkbox"/>
4x2	<input type="checkbox"/>
TOMADA DE POTÊNCIA	
ACIONAMENTO	
Mecânico	<input type="checkbox"/>
Hidráulico	<input checked="" type="checkbox"/>
Eletro-hidráulico	<input type="checkbox"/>
Rotação nominal do TDP - RPM	540/ 750/ 1000 rpm

SISTEMA HIDRÁULICO	
Vazão (L) min:	61,6 L / MIN
Válvula de controle remoto (vcrs)	3
Levante de 3 pontos	03 PONTOS
OBS:	

CABINE, PLATAFORMA E ILUMINAÇÃO	
TIPO	
Cabinado	<input checked="" type="checkbox"/>
Plataformado	<input type="checkbox"/>
AR CONDICIONADO	
Funcionando	<input type="checkbox"/>
Ventilando	<input checked="" type="checkbox"/>
Não Possui	<input type="checkbox"/>
VOLANTE SEM FOLGAS	
Sim	<input checked="" type="checkbox"/>
Não	<input type="checkbox"/>
FACILIDADE AO ACESSO DE CONTROLES	
Sim	<input checked="" type="checkbox"/>
Não	<input type="checkbox"/>
LANTERNAS E LUZ FREIO FUNCIONANDO	
Sim	<input type="checkbox"/>
Não	<input checked="" type="checkbox"/>
ALAVANCAS E PEDAIS FUNCIONANDO	
Sim	<input checked="" type="checkbox"/>
Não	<input type="checkbox"/>
ASSENTO EM BOM ESTADO	
Bom	<input checked="" type="checkbox"/>
Regular	<input type="checkbox"/>
Ruim	<input type="checkbox"/>
FARÓIS DIANTEIRO FUNCIONANDO	
Sim	<input checked="" type="checkbox"/>
Não	<input type="checkbox"/>

ESTRUTURA GERAL	
Trincas	<input type="checkbox"/>
Ferrugem	<input type="checkbox"/>
Amassados	<input type="checkbox"/>
Pintura desbotada	<input type="checkbox"/>
Pintura com bolhas	<input type="checkbox"/>
Descascados	<input type="checkbox"/>
CHASSI	
Alinhado	<input checked="" type="checkbox"/>
Sem deformação	<input type="checkbox"/>

RODADOS (*)	
PNEUS	
Dianteiros	<input type="checkbox"/>
Transeiros	<input type="checkbox"/>
DESGASTE	
Dianteiros	2
Transeiros	2 / 3
 1.SUBSTITUIR 2.ATENÇÃO 3.BOM ESTADO 4.EXCELENTE	

ITENS DE TECNOLOGIA	
Piloto automático (GPS)	
Sim	<input type="checkbox"/>
Não	<input checked="" type="checkbox"/>
Pré disposto	<input type="checkbox"/>
MODELO:	

OBSERVAÇÕES

- COM 04 PESOS FRONTAIS DE 40 KG CADA - 160KG.
- NECESSÁRIA REVISÃO DA PARTE ELÉTRICA.



MARCA	MODELO
NEW HOLLAND	7630
ANO FAB.	CIDADE
2022	IRATI/PR

DETALHAMENTO TÉCNICO

Trator agrícola 4x4 de 110 cv, equipado com motor FPT turbo intercooler e uma transmissão robusta, sendo um modelo líder de mercado conhecido por sua alta performance e durabilidade em campo.

TRATOR - CHECK LIST DE AVALIAÇÃO

Lote de controle:	012	Data de Avaliação:	14/01/2026
Vendedor:	MAGPARANÁ	Avallador:	PAULO MOURA
Cidade:	IRATI - PR	Estado da Máquina:	Nova () Usada (X) Sucata ()

IDENTIFICAÇÃO DA MÁQUINA

Fabricante:	NEW HOLLAND	Ano:	2022
Modelo:	7630	Chassi Nº Série:	HCC 23763LNCG37794 S73CR607943

MOTOR	
Potência nominal (cv)	110 CV
Horas de motor	2947.5 H
Cilindros/Cilindradas	4 CIL
Tanque de combustível (L)	
ASPIRAÇÃO:	
Turbo	<input type="checkbox"/>
Turbointercalado	<input checked="" type="checkbox"/>
Compressor mecânico	<input type="checkbox"/>
Sistema de Alimentação	
Mecânico / Bomba Injetora	<input checked="" type="checkbox"/>
Eletrônico	<input type="checkbox"/>

TRANSMISSÃO	
Mecânica	<input checked="" type="checkbox"/>
Hidrostática	<input type="checkbox"/>
Automática	<input type="checkbox"/>
Semi-automática	<input type="checkbox"/>
CVT	<input type="checkbox"/>
Quantidade de marchas	16F 4R
Creep (°) - Super redutor	


Tração	
4x4	<input checked="" type="checkbox"/>
4x2	<input type="checkbox"/>
⚡ TOMADA DE POTÊNCIA	
ACIONAMENTO	
Mecânico	<input type="checkbox"/>
Hidráulico	<input checked="" type="checkbox"/>
Eletro-hidráulico	<input type="checkbox"/>
Rotação nominal do TDP - RPM	540 RPM

SISTEMA HIDRÁULICO	
Vazão (L) min:	80 L/MIN
Válvula de controle remoto (vcrs)	2
Levante de 3 pontos	02 PONTOS
OBS:	

CABINE, PLATAFORMA E ILUMINAÇÃO	
TIPO	
Cabinado	<input type="checkbox"/>
Plataformado	<input checked="" type="checkbox"/>
AR CONDICIONADO	
Funcionando	<input type="checkbox"/>
Ventilando	<input type="checkbox"/>
Não Possui	<input checked="" type="checkbox"/>
VOLANTE SEM FOLGAS	
Sim	<input checked="" type="checkbox"/>
Não	<input type="checkbox"/>
FACILIDADE AO ACESSO DE CONTROLES	
Sim	<input checked="" type="checkbox"/>
Não	<input type="checkbox"/>

LANTERNAS E LUZ FREIO FUNCIONANDO	
Sim	<input type="checkbox"/>
Não	<input checked="" type="checkbox"/>
ALAVANCAS E PEDAIS FUNCIONANDO	
Sim	<input type="checkbox"/>
Não	<input checked="" type="checkbox"/>
ASSENTO EM BOM ESTADO	
Bom	<input type="checkbox"/>
Regular	<input checked="" type="checkbox"/>
Ruim	<input type="checkbox"/>
FARÓIS DIANTEIRO FUNCIONANDO	
Sim	<input type="checkbox"/>
Não	<input checked="" type="checkbox"/>

ESTRUTURA GERAL	
Trincas	<input type="checkbox"/>
Ferrugem	<input type="checkbox"/>
Amassados	<input type="checkbox"/>
Pintura desbotada	<input type="checkbox"/>
Pintura com bolhas	<input type="checkbox"/>
Descascados	<input type="checkbox"/>
CHASSI	
Alinhado	<input checked="" type="checkbox"/>
Sem deformação	<input type="checkbox"/>

RODADOS (*)	
PNEUS	
Dianteiros	<input type="checkbox"/>
Transeiros	<input type="checkbox"/>
DESGASTE	
Dianteiros	
Transeiros	
 1.SUBSTITUIR 2.ATENÇÃO 3.BOM ESTADO 4.EXCELENTE	

ITENS DE TECNOLOGIA	
Piloto automático (GPS)	
Sim	<input type="checkbox"/>
Não	<input checked="" type="checkbox"/>
Pré disposto	<input type="checkbox"/>
MODELO:	

OBSERVAÇÕES

- TRATOR EM BOM ESTADO.
 - NECESSÁRIO REVISÃO DA PARTE ELÉTRICA.
 - COM 06 PESOS FRONTAIS DE 40KG CADA - 240 KG.



MARCA	MODELO
VALTRA	985 COM KIT FRONTAL STARA PAD 750, COM CONCHA, LÂMINA E PALETEIRA
ANO FAB.	CIDADE
2003	IRATI/PR

DETALHAMENTO TÉCNICO

Trator agrícola 4x4 de 110 cv, equipado com o robusto motor MWM Turbo e transmissão 12x4. É amplamente reconhecido por sua força de tração, mecânica simples e alta durabilidade em serviços pesados.

TRATOR - CHECK LIST DE AVALIAÇÃO

Lote de controle:	014	Data de Avaliação:	14/01/2026
Vendedor:	MAGPARANÁ	Avallador:	PAULO MOURA
Cidade:	IRATI - PR	Estado da Máquina:	Nova () Usada (X) Sucata ()

IDENTIFICAÇÃO DA MÁQUINA

Fabricante:	VALTRA	Ano:	2003
Modelo:	985 COM KIT FRONTAL STARA PAD 750, COM CONCHA, LÂMINA E PALETEIRA	Chassi Nº Série:	0985 JK 74553

MOTOR	
Potência nominal (cv)	110 CV
Horas de motor	9673 H
Cilindros/Cilindradas	4 CIL
Tanque de combustível (L)	
ASPIRAÇÃO:	
Turbo	<input checked="" type="checkbox"/>
Turbointercalado	<input checked="" type="checkbox"/>
Compressor mecânico	<input type="checkbox"/>
Sistema de Alimentação	
Mecânico / Bomba Injetora	<input checked="" type="checkbox"/>
Elétrônico	<input type="checkbox"/>


TRANSMISSÃO	
Mecânica	<input checked="" type="checkbox"/>
Hidrostática	<input type="checkbox"/>
Automática	<input type="checkbox"/>
Semi-automática	<input type="checkbox"/>
CVT	<input type="checkbox"/>
Quantidade de marchas	8F 4R
Creeper (*) - Super redutor	

Tração	
4x4	<input checked="" type="checkbox"/>
4x2	<input type="checkbox"/>
⚡ TOMADA DE POTÊNCIA	
ACIONAMENTO	
Mecânico	<input type="checkbox"/>
Hidráulico	<input checked="" type="checkbox"/>
Eletro-hidráulico	<input type="checkbox"/>
Rotação nominal do TDP - RPM	

SISTEMA HIDRÁULICO	
Vazão (L) min:	51 L/MIN
Válvula de controle remoto (vcrs)	2
Levante de 3 pontos	02 PONTOS
OBS: 01 VALVULA VCRS UTILIZADA PARA O SISTEMA DE KIT FRONTAL.	

CABINE, PLATAFORMA E ILUMINAÇÃO	
TIPO	
Cabinado	<input type="checkbox"/>
Plataformado	<input checked="" type="checkbox"/>
AR CONDICIONADO	
Funcionando	<input type="checkbox"/>
Ventilando	<input type="checkbox"/>
Não Possui	<input checked="" type="checkbox"/>
VOLANTE SEM FOLGAS	
Sim	<input checked="" type="checkbox"/>
Não	<input type="checkbox"/>
FACILIDADE AO ACESSO DE CONTROLES	
Sim	<input checked="" type="checkbox"/>
Não	<input type="checkbox"/>
LANTERNAS E LUZ FREIO FUNCIONANDO	
Sim	<input type="checkbox"/>
Não	<input checked="" type="checkbox"/>
ALAVANCAS E PEDALS FUNCIONANDO	
Sim	<input checked="" type="checkbox"/>
Não	<input type="checkbox"/>
ASSENTO EM BOM ESTADO	
Bom	<input type="checkbox"/>
Regular	<input checked="" type="checkbox"/>
Ruím	<input type="checkbox"/>
FARÓIS DIANTEIRO FUNCIONANDO	
Sim	<input type="checkbox"/>
Não	<input checked="" type="checkbox"/>

ESTRUTURA GERAL	
Trincas	<input type="checkbox"/>
Ferrugem	<input type="checkbox"/>
Amassados	<input type="checkbox"/>
Pintura desbotada	<input checked="" type="checkbox"/>
Pintura com bolhas	<input type="checkbox"/>
Descascados	<input type="checkbox"/>
CHASSI	
Alinhado	<input type="checkbox"/>
Sem deformação	<input checked="" type="checkbox"/>

RODADOS (*)	
PNEUS	
Dianteiros	<input type="checkbox"/>
Transeiros	<input type="checkbox"/>
DESGASTE	
Dianteiros	3
Transeiros	3
	
1. SUBSTITUIR 2. ATENÇÃO 3. BOM ESTADO 4. EXCELENTE	

ITENS DE TECNOLOGIA	
Piloto automático (GPS)	
Sim	<input type="checkbox"/>
Não	<input checked="" type="checkbox"/>
Pré disposto	
<input type="checkbox"/>	
MODELO:	

OBSERVAÇÕES

- POSSUI ADAPTAÇÃO DE KIT FRONTAL STARA MODELO PAD 750, COM NÚMERO DE SÉRIE 00/849 DE 03/1999, COM CONCHA DE 1900 MM DE COMPRIMENTO, LÂMINA E PALETEIRA.
- NECESSÁRIA REVISÃO ELÉTRICA.
- TROCAR BATERIA.
- MANGUEIRA HIDRÁULICA DO KIT FRONTAL COM PONTOS DE RESSECAMENTO.
- CONCHAS COM PONTOS DE FERRUGEM, TRINCAS E CIMENTO ENCROSTADO.



MARCA	MODELO
YANMAR	1175 COM KIT FRONTAL
ANO FAB.	CIDADE
2015	IRATI/PR

DETALHAMENTO TÉCNICO

O trator Yanmar 1175 ano 2015 é um modelo compacto e estreito, projetado para culturas adensadas (como fruticultura), conhecido pelo seu motor Yanmar de alta performance e sistema de tração blindada de série.

TRATOR - CHECK LIST DE AVALIAÇÃO

Lote de controle:	015	Data de Avaliação:	14/01/2026
Vendedor:	MAGPARANÁ	Avallador:	PAULO MOURA
Cidade:	IRATI - PR	Estado da Máquina:	Nova () Usada (X) Sucata ()

IDENTIFICAÇÃO DA MÁQUINA

Fabricante:	AGRITECH YANMAR	Ano:	2015
Modelo:	1175 COM KIT FRONTAL	Chassi Nº Série:	AGT00074L00000306

MOTOR	
Potência nominal (cv)	75 CV
Horas de motor	2835 H
Cilindros/Cilindradas	4 CIL
Tanque de combustível (L)	
ASPIRAÇÃO:	
Turbo	<input type="checkbox"/>
Turbointercalado	<input type="checkbox"/>
Compressor mecânico	<input type="checkbox"/>
Sistema de Alimentação	
Mecânico / Bomba Injetora	<input checked="" type="checkbox"/>
Eletrônico	<input type="checkbox"/>

TRANSMISSÃO	
Mecânica	<input checked="" type="checkbox"/>
Hidrostática	<input type="checkbox"/>
Automática	<input type="checkbox"/>
Semi-automática	<input type="checkbox"/>
CVT	<input type="checkbox"/>
Quantidade de marchas	12 F 3R
Creep (°) - Super redutor	


Tração	
4x4	<input checked="" type="checkbox"/>
4x2	<input type="checkbox"/>
⚡ TOMADA DE POTÊNCIA	
ACIONAMENTO	
Mecânico	<input type="checkbox"/>
Hidráulico	<input checked="" type="checkbox"/>
Eletro-hidráulico	<input type="checkbox"/>
Rotação nominal do TDP - RPM	

SISTEMA HIDRÁULICO	
Vazão (L) min:	
Válvula de controle remoto (vcrs)	2
Levante de 3 pontos	3
OBS: 01 VALVULA SENDO UTILIZADA PARA KIT FRONTAL	

CABINE, PLATAFORMA E ILUMINAÇÃO	
TIPO	
Cabinado	<input type="checkbox"/>
Plataformado	<input checked="" type="checkbox"/>
AR CONDICIONADO	
Funcionando	<input type="checkbox"/>
Ventilando	<input type="checkbox"/>
Não Possui	<input checked="" type="checkbox"/>
VOLANTE SEM FOLGAS	
Sim	<input checked="" type="checkbox"/>
Não	<input type="checkbox"/>
FACILIDADE AO ACESSO DE CONTROLES	
Sim	<input checked="" type="checkbox"/>
Não	<input type="checkbox"/>

LANTERNAS E LUZ FREIO FUNCIONANDO	
Sim	<input type="checkbox"/>
Não	<input checked="" type="checkbox"/>
ALAVANCAS E PEDAIS FUNCIONANDO	
Sim	<input checked="" type="checkbox"/>
Não	<input type="checkbox"/>
ASSENTO EM BOM ESTADO	
Bom	<input type="checkbox"/>
Regular	<input checked="" type="checkbox"/>
Ruím	<input type="checkbox"/>
FARÓIS DIANTEIRO FUNCIONANDO	
Sim	<input type="checkbox"/>
Não	<input checked="" type="checkbox"/>

ESTRUTURA GERAL	
Trincas	<input type="checkbox"/>
Ferrugem	<input type="checkbox"/>
Amassados	<input type="checkbox"/>
Pintura desbotada	<input checked="" type="checkbox"/>
Pintura com bolhas	<input checked="" type="checkbox"/>
Descascados	<input type="checkbox"/>
CHASSI	
Alinhado	<input type="checkbox"/>
Sem deformação	<input checked="" type="checkbox"/>

RODADOS (*)	
PNEUS	
Dianteiros	<input type="checkbox"/>
Transeiros	<input type="checkbox"/>
DESGASTE	
Dianteiros	2
Transeiros	3
 1.SUBSTITUIR 2.ATENÇÃO 3.BOM ESTADO 4.EXCELENTE	

ITENS DE TECNOLOGIA	
Piloto automático (GPS)	
Sim	<input type="checkbox"/>
Não	<input checked="" type="checkbox"/>
Pré disposto	<input type="checkbox"/>
MODELO:	

OBSERVAÇÕES

- TRATOR POSSUI KIT FRONTAL COM CONCHA DE 1600 MM DE COMPRIMENTO, ENFERRUJADA, COM FUROS, NECESSITANDO REPAROS.
- ESCAPAMENTO COM FERRUGEM.



MARCA	MODELO
LS TRACTOR	U60
ANO FAB.	CIDADE
2017	ARAUCÁRIA/PR

DETALHAMENTO TÉCNICO

Trator agrícola 4x4 compacto de 65 cv, versátil e econômico, projetado para pequenas propriedades e culturas adensadas, equipado com motor de 4 cilindros.

TRATOR - CHECK LIST DE AVALIAÇÃO			
Lote de controle:	017	Data de Avaliação:	21/01/2026
Vendedor:	MAGPARANÁ	Avaliador:	PAULO MOURA
Cidade:	ARAUCÁRIA - PR	Estado da Máquina:	Nova () Usada (X) Sucata ()

IDENTIFICAÇÃO DA MÁQUINA			
Fabricante:	LS	Ano:	2017
Modelo:	U 60	Chassi N° Série:	49BLU0600146000176 UM170274 / D1040121

MOTOR	
Potência nominal (cv)	65 CV
Horas de motor	2390.6 H
Cilindros/Cilindradas	4 CIL
Tanque de combustível (L)	80 LTS
ASPIRAÇÃO:	
Turbo	<input checked="" type="checkbox"/>
Turbointercalado	<input type="checkbox"/>
Compressor mecânico	<input type="checkbox"/>
Sistema de Alimentação	
Mecânico / Bomba Injetora	<input checked="" type="checkbox"/>
Elétrônico	<input type="checkbox"/>

TRANSMISSÃO	
Mecânica	<input checked="" type="checkbox"/>
Hidrostática	<input type="checkbox"/>
Automática	<input type="checkbox"/>
Semi-automática	<input type="checkbox"/>
CVT	<input type="checkbox"/>
Quantidade de marchas	16F X16R
Creep (°) - Super redutor	


Tração	
4x4	<input checked="" type="checkbox"/>
4x2	<input type="checkbox"/>
TOMADA DE POTÊNCIA	
ACIONAMENTO	
Mecânico	<input type="checkbox"/>
Hidráulico	<input checked="" type="checkbox"/>
Eletro-hidráulico	<input type="checkbox"/>
Rotação nominal do TDP - RPM	540

SISTEMA HIDRÁULICO	
Vazão (L) min:	36.4 LT / MIN
Válvula de controle remoto (vcrs)	2
Levante de 3 pontos	03 PONTOS
OBS:	

CABINE, PLATAFORMA E ILUMINAÇÃO	
TIPO	
Cabinado	<input type="checkbox"/>
Plataformado	<input checked="" type="checkbox"/>
AR CONDICIONADO	
Funcionando	<input type="checkbox"/>
Ventilando	<input type="checkbox"/>
Não Possui	<input checked="" type="checkbox"/>
VOLANTE SEM FOLGAS	
Sim	<input checked="" type="checkbox"/>
Não	<input type="checkbox"/>
FACILIDADE AO ACESSO DE CONTROLES	
Sim	<input checked="" type="checkbox"/>
Não	<input type="checkbox"/>

LANTERNAS E LUZ FREIO FUNCIONANDO	
Sim	<input type="checkbox"/>
Não	<input checked="" type="checkbox"/>
ALAVANCAS E PEDAIS FUNCIONANDO	
Sim	<input checked="" type="checkbox"/>
Não	<input type="checkbox"/>
ASSENTO EM BOM ESTADO	
Bom	<input type="checkbox"/>
Regular	<input checked="" type="checkbox"/>
Ruim	<input type="checkbox"/>
FARÓIS DIANTEIRO FUNCIONANDO	
Sim	<input type="checkbox"/>
Não	<input checked="" type="checkbox"/>

ESTRUTURA GERAL	
Trincas	<input type="checkbox"/>
Ferrugem	<input checked="" type="checkbox"/>
Amassados	<input type="checkbox"/>
Pintura desbotada	<input checked="" type="checkbox"/>
Pintura com bolhas	<input type="checkbox"/>
Descascados	<input type="checkbox"/>
CHASSI	
Alinhado	<input type="checkbox"/>
Sem deformação	<input checked="" type="checkbox"/>

RODADOS (*)	
PNEUS DUPLADOS	
Dianteiros	<input type="checkbox"/>
Traseiros	<input type="checkbox"/>
DESGASTE	
Dianteiros	2/3
Traseiros	2/3
 1. SUBSTITUIR 2. ATENÇÃO 3. BOM ESTADO 4. EXCELENTE	

ITENS DE TECNOLOGIA	
Piloto automático (GPS)	
Sim	<input type="checkbox"/>
Não	<input checked="" type="checkbox"/>
Pré disposto	<input type="checkbox"/>
MODELO:	

OBSERVAÇÕES
- TROCAR TECIDO / CAPA DO BANCO DO CONDUTOR. - FALTA RETROVISOR DO LADO DIREITO - 06 PESOS FRONTAIS DE 20 KG - 120 KG. PEQUENOS PONTOS DE FERRUGEM. - NECESSÁRIO REVISÃO MECÂNICA E ELÉTRICA.



MARCA	MODELO
MASSEY FERGUSON	4290 TURBO
ANO FAB.	CIDADE
2017	ARAUCÁRIA/PR

DETALHAMENTO TÉCNICO

Trator agrícola 4x4 de 95 cv, equipado com motor AGCO Power turbo de 4 cilindros, reconhecido pela sua versatilidade, robustez e eficiência em diversas atividades rurais.

IMPLEMENTO

MARCA

MARISPAN

MODELO

M85

DETALHAMENTO TÉCNICO

Pá carregadeira frontal de alta resistência com capacidade de carga de até 1.500 kg, equipada com sistema de engate rápido e projetada para otimizar a movimentação de materiais em tratores de médio porte. Compatível entre 75 e 115 CV, desde que tenham estrutura e hidráulica para carregador frontal.

TRATOR - CHECK LIST DE AVALIAÇÃO

Lota de controle:	018	Data de Avaliação:	21/01/2026
Vendedor:	MAGPARANÁ	Avaliador:	PAULO MOURA
Cidade:	ARAUCÁRIA - PR	Estado da Máquina:	Nova () Usada (X) Sucata ()

IDENTIFICAÇÃO DA MÁQUINA

Fabricante:	MASSEY FERGUSON	Ano:	TRATOR ANO 2017 KIT FRONTAL ANO 2020
Modelo:	4290 TURBO COM KIT FRONTAL MARISPAN, M85 COM CONCHA DE 2000 MM DE COMPRIMENTO.	Chassi N° Série:	9AGT0005THC006313 4290479707

MOTOR	
Potência nominal (cv)	95 CV
Horas de motor	2378 H
Cilindros/Cilindradas	4 CIL
Tanque de combustível (L)	95 LTS
ASPIRAÇÃO:	
Turbo	<input type="checkbox"/>
Turbointercalado	<input type="checkbox"/>
Compressor mecânico	<input type="checkbox"/>
Sistema de Alimentação	
Mecânico / Bomba Injetora	<input type="checkbox"/>
Eletrônico	<input type="checkbox"/>


TRANSMISSÃO	
Mecânica	<input checked="" type="checkbox"/>
Hidrostática	<input type="checkbox"/>
Automática	<input type="checkbox"/>
Semi-automática	<input type="checkbox"/>
CVT	<input type="checkbox"/>
Quantidade de marchas	12F X 4R
Creep (°) - Super redutor	

Tração	
4x4	<input checked="" type="checkbox"/>
4x2	<input type="checkbox"/>
TOMADA DE POTÊNCIA	
ACIONAMENTO	
Mecânico	<input type="checkbox"/>
Hidráulico	<input checked="" type="checkbox"/>
Eleto-hidráulico	<input type="checkbox"/>
Rotação nominal do TDP - RPM	540

SISTEMA HIDRÁULICO	
Vazão (L) min:	59 LTS / MIN
Válvula de controle remoto (vcrs)	2
Levante de 3 pontos	02 PONTOS
OBS:	

CABINE, PLATAFORMA E ILUMINAÇÃO		
TIPO		
Cabinado	<input type="checkbox"/>	
Plataformado	<input checked="" type="checkbox"/>	
AR CONDICIONADO		
Funcionando	<input type="checkbox"/>	
Ventilando	<input type="checkbox"/>	
Não Possui	<input checked="" type="checkbox"/>	
VOLANTE SEM FOLGAS		
Sim	<input checked="" type="checkbox"/>	
Não	<input type="checkbox"/>	
FACILIDADE AO ACESSO DE CONTROLES		
Sim	<input checked="" type="checkbox"/>	
Não	<input type="checkbox"/>	
LANTERNAS E LUZ FREIO FUNCIONANDO		
Sim	<input checked="" type="checkbox"/>	
Não	<input type="checkbox"/>	
ALAVANCAS E PEDAIS FUNCIONANDO		
Sim	<input checked="" type="checkbox"/>	
Não	<input type="checkbox"/>	
ASSENTO EM BOM ESTADO		
Bom	<input checked="" type="checkbox"/>	
Regular	<input type="checkbox"/>	
Ruim	<input type="checkbox"/>	
FARÓIS DIANTEIRO FUNCIONANDO		
Sim	<input checked="" type="checkbox"/>	
Não	<input type="checkbox"/>	

ESTRUTURA GERAL	
Trincas	<input type="checkbox"/>
Ferrugem NO ASSOALHO DA PLATAFORMA	<input checked="" type="checkbox"/>
Amassados	<input type="checkbox"/>
Pintura desbotada	<input type="checkbox"/>
Pintura com bolhas	<input type="checkbox"/>
Descascados	<input type="checkbox"/>
CHASSI	
Alinhado	<input type="checkbox"/>
Sem deformação	<input type="checkbox"/>

RODADOS (°)	
PNEUS DUPLADOS	
Dianteiros	<input type="checkbox"/>
Transeiros	<input type="checkbox"/>
DESGASTE	
Dianteiros	3/4
Transeiros	3/4
 1. SUBSTITUIR 2. ATENÇÃO 3. BOM ESTADO 4. EXCELENTE	

ITENS DE TECNOLOGIA	
Piloto automático (GPS)	
Sim	<input type="checkbox"/>
Não	<input checked="" type="checkbox"/>
Pré disposto	<input type="checkbox"/>
MODELO:	

OBSERVAÇÕES

- TRATOR EM BOM ESTADO, COM KIT FRONTAL MARISPAN MODELO M85 COM CONCHA DE 2000 MM DE COMPRIMENTO.
- CONCHA COM PEQUENOS PONTOS DE FERRUGEM MAS SEM CORROSÃO.
- ASSOALHO DA PLATAFORMA COM PONTOS DE FERRUGEM.
- PINTURA DESBOTADA.



MARCA	MODELO
MASSEY FERGUSON	4409
ANO FAB.	CIDADE
2023	ARAUCÁRIA/PR

DETALHAMENTO TÉCNICO

Trator agrícola 4x4 de 80 cv, equipado com motor AGCO Power turbo de 3 cilindros, sendo um modelo atual e robusto projetado para versatilidade e eficiência em propriedades rurais.

TRATOR - CHECK LIST DE AVALIAÇÃO			
Lote de controle:	019	Data de Avaliação:	21/01/2026
Vendedor:	MAGPARANÁ	Avaliador:	PAULO MOURA
Cidade:	ARAUCÁRIA - PR	Estado da Máquina:	Nova () Usada (X) Sucata ()

2023			
Fabricante:	MASSEY FERGUSON	Ano:	2023
Modelo:	4409	Chassi N° Série:	9AGT2006JPC018967 4409696938

MOTOR	
Potência nominal (cv)	80 CV
Horas de motor	332.7 H
Cilindros/Cilindradas	3 CIL
Tanque de combustível (L)	104 LTS
ASPIRAÇÃO:	
Turbo	<input type="checkbox"/>
Turbointercalado	<input checked="" type="checkbox"/>
Compressor mecânico	<input type="checkbox"/>
Sistema de Alimentação	
Mecânico / Bomba Injetora	<input type="checkbox"/>
Elétrônico	<input checked="" type="checkbox"/>

TRANSMISSÃO	
Mecânica	<input checked="" type="checkbox"/>
Hidrostática	<input type="checkbox"/>
Automática	<input type="checkbox"/>
Semi-automática	<input type="checkbox"/>
CVT	<input type="checkbox"/>
Quantidade de marchas	8F X 4R
Creep (°) - Super redutor	


Tração	
4x4	<input checked="" type="checkbox"/>
4x2	<input type="checkbox"/>
TOMADA DE POTÊNCIA	
ACIONAMENTO	
Mecânico	<input type="checkbox"/>
Hidráulico	<input checked="" type="checkbox"/>
Eletro-hidráulico	<input type="checkbox"/>
Rotação nominal do TDP - RPM	540 / 1000

SISTEMA HIDRÁULICO	
Vazão (L) min:	55 LTS / MIN
Válvula de controle remoto (vcrs)	2
Levante de 3 pontos	03 PONTOS
OBS:	

CABINE, PLATAFORMA E ILUMINAÇÃO	
TIPO	
Cabinado	<input checked="" type="checkbox"/>
Plataformado	<input type="checkbox"/>
AR CONDICIONADO	
Funcionando	<input checked="" type="checkbox"/>
Ventilando	<input type="checkbox"/>
Não Possui	<input type="checkbox"/>
VOLANTE SEM FOLGAS	
Sim	<input checked="" type="checkbox"/>
Não	<input type="checkbox"/>
FACILIDADE AO ACESSO DE CONTROLES	
Sim	<input checked="" type="checkbox"/>
Não	<input type="checkbox"/>

LANTERNAS E LUZ FREIO FUNCIONANDO	
Sim	<input checked="" type="checkbox"/>
Não	<input type="checkbox"/>
ALAVANCAS E PEDAIS FUNCIONANDO	
Sim	<input checked="" type="checkbox"/>
Não	<input type="checkbox"/>
ASSENTO EM BOM ESTADO	
Bom	<input checked="" type="checkbox"/>
Regular	<input type="checkbox"/>
Ruim	<input type="checkbox"/>
FAROIS DIANTEIRO FUNCIONANDO	
Sim	<input checked="" type="checkbox"/>
Não	<input type="checkbox"/>

ESTRUTURA GERAL	
Trincas	<input type="checkbox"/>
Ferrugem	<input type="checkbox"/>
Amassados	<input type="checkbox"/>
Pintura desbotada	<input type="checkbox"/>
Pintura com bolhas	<input type="checkbox"/>
Descascados	<input type="checkbox"/>
CHASSI	
Alinhado	<input checked="" type="checkbox"/>
Sem deformação	<input type="checkbox"/>

RODADOS (*)	
PNEUS DUPLADOS	
Dianteiros	<input type="checkbox"/>
Traseiros	<input type="checkbox"/>
DESGASTE	
Dianteiros	3/4
Traseiros	3/4
 1. SUBSTITUIR 2. ATENÇÃO 3. BOM ESTADO 4. EXCELENTE	

ITENS DE TECNOLOGIA	
Piloto automático (GPS)	
Sim	<input type="checkbox"/>
Não	<input checked="" type="checkbox"/>
Pré disposto	<input type="checkbox"/>
MODELO:	

OBSERVAÇÕES
- CAIXA DE FERRAMENTAS LATERAL. - POSSUI 04 PESOS FRONTAIS DE 37.5KG COM 150 KG. - TRATOR NOVO, MUITO CONSERVADO.



MARCA	MODELO
MASSEY FERGUSON	4409 175 LIMITED EDITION
ANO FAB.	CIDADE
2023	ARAUCÁRIA/PR

DETALHAMENTO TÉCNICO

Trator agrícola 4x4 de 80 cv, equipado com motor AGCO Power turbo de 3 cilindros, sendo um modelo atual e robusto projetado para versatilidade e eficiência em propriedades rurais.

TRATOR - CHECK LIST DE AVALIAÇÃO			
Lote de controle:	020	Data de Avaliação:	21/01/2026
Vendedor:	MAGPARANÁ	Avaliador:	PAULO MOURA
Cidade:	ARAUCÁRIA - PR	Estado da Máquina:	Nova () Usada (X) Sucata ()

IDENTIFICAÇÃO DA MÁQUINA			
Fabricante:	MASSEY FERGUSON	Ano:	2023
Modelo:	4409 175 LIMITED EDITION	Chassi N° Série:	9AGT2006HPC017471 4409678259

MOTOR		TRANSMISSÃO		Tração	
Potência nominal (cv)	80 CV	Mecânica	<input checked="" type="checkbox"/>	4x4	<input checked="" type="checkbox"/>
Horas de motor	602.7 H	Hidrostática	<input type="checkbox"/>	4x2	<input type="checkbox"/>
Cilindros/Cilindradas	03 CIL	Automática	<input type="checkbox"/>	⚡ TOMADA DE POTÊNCIA	
Tanque de combustível (L)	104 LTS	Semi-automática	<input type="checkbox"/>	ACIONAMENTO	
ASPIRAÇÃO:		CVT	<input type="checkbox"/>	Mecânico	<input type="checkbox"/>
Turbo	<input type="checkbox"/>	Quantidade de marchas	8F X 4R	Hidráulico	<input checked="" type="checkbox"/>
Turbointercalado	<input checked="" type="checkbox"/>	Creep (°) - Super redutor		Eletro-hidráulico	<input type="checkbox"/>
Compressor mecânico	<input type="checkbox"/>			Rotação nominal do TDP - RPM	
Sistema de Alimentação					
Mecânico / Bomba Injetora	<input type="checkbox"/>				
Elétrônico	<input checked="" type="checkbox"/>				

SISTEMA HIDRÁULICO		CABINE, PLATAFORMA E ILUMINAÇÃO	
Vazão (L) min:	59 LTS / MIN	TIPO	
Válvula de controle remoto (vcrs)	2	Cabinado	<input type="checkbox"/>
Levante de 3 pontos	02 PONTOS	Plataformado	<input checked="" type="checkbox"/>
OBS:		AR CONDICIONADO	
		Funcionando	<input type="checkbox"/>
		Ventilando	<input type="checkbox"/>
		Não Possui	<input checked="" type="checkbox"/>
		VOLANTE SEM FOLGAS	
		Sim	<input checked="" type="checkbox"/>
		Não	<input type="checkbox"/>
		FACILIDADE AO ACESSO DE CONTROLES	
		Sim	<input checked="" type="checkbox"/>
		Não	<input type="checkbox"/>
		LANTERNAS E LUZ FREIO FUNCIONANDO	
		Sim	<input checked="" type="checkbox"/>
		Não	<input type="checkbox"/>
		ALAVANCAS E PEDAIS FUNCIONANDO	
		Sim	<input checked="" type="checkbox"/>
		Não	<input type="checkbox"/>
		ASSENTO EM BOM ESTADO	
		Bom	<input checked="" type="checkbox"/>
		Regular	<input type="checkbox"/>
		Ruim	<input type="checkbox"/>
		FAROIS DIANTEIRO FUNCIONANDO	
		Sim	<input checked="" type="checkbox"/>
		Não	<input type="checkbox"/>

ESTRUTURA GERAL		RODADOS (*)		ITENS DE TECNOLOGIA	
Trincas	<input type="checkbox"/>	PNEUS DUPLADOS		Piloto automático (GPS)	
Ferrugem	<input type="checkbox"/>	Dianteiros	<input type="checkbox"/>	Sim	<input type="checkbox"/>
Amassados	<input type="checkbox"/>	Traseiros	<input type="checkbox"/>	Não	<input checked="" type="checkbox"/>
Pintura desbotada	<input type="checkbox"/>	DESGASTE		Pré disposto	<input type="checkbox"/>
Pintura com bolhas	<input type="checkbox"/>	Dianteiros	3	MODELO:	
Descascados	<input type="checkbox"/>	Traseiros	3		
CHASSI		★★★★★			
Alinhado	<input checked="" type="checkbox"/>	1. SUBSTITUIR 2. ATENÇÃO			
Sem deformação	<input type="checkbox"/>	3. BOM ESTADO 4. EXCELENTE			

OBSERVAÇÕES
- TRATOR EM ÓTIMO ESTADO DE CONSERVAÇÃO. - COM 04 PESOS FRONTAIS DE 37.5KG - 150 KG.



MARCA	MODELO
MASSEY FERGUSON	4408
ANO FAB.	CIDADE
2024	ARAUCÁRIA/PR

DETALHAMENTO TÉCNICO

Trator agrícola 4x4 de 80 cv, equipado com motor eletrônico de 3 cilindros turbo intercooler, combinando tecnologia moderna, baixo consumo e alta agilidade para propriedades de médio porte.

TRATOR - CHECK LIST DE AVALIAÇÃO			
Lote de controle:	021	Data de Avaliação:	21/01/2026
Vendedor:	MAGPARANÁ	Avaliador:	PAULO MOURA
Cidade:	ARAUCÁRIA - PR	Estado da Máquina:	Nova () Usada (X) Sucata ()

IDENTIFICAÇÃO DA MÁQUINA			
Fabricante:	MASSEY FERGUSON	Ano:	2024
Modelo:	4408	Chassi N° Série:	9AGT2009HRC039707 4408719236 / 4408XPC5A0B

MOTOR	
Potência nominal (cv)	80 CV
Horas de motor	262,2
Cilindros/Cilindradas	03 CIL
Tanque de combustível (L)	104 LTS
ASPIRAÇÃO:	
Turbo	<input type="checkbox"/>
Turbointercalado	<input checked="" type="checkbox"/>
Compressor mecânico	<input type="checkbox"/>
Sistema de Alimentação	
Mecânico / Bomba Injetora	<input type="checkbox"/>
Elétrônico	<input checked="" type="checkbox"/>

TRANSMISSÃO	
Mecânica	<input checked="" type="checkbox"/>
Hidrostática	<input type="checkbox"/>
Automática	<input type="checkbox"/>
Semi-automática	<input type="checkbox"/>
CVT	<input type="checkbox"/>
Quantidade de marchas	08F X 04R
Creep (°) - Super redutor	


Tração	
4x4	<input checked="" type="checkbox"/>
4x2	<input type="checkbox"/>
TOMADA DE POTÊNCIA	
ACIONAMENTO	
Mecânico	<input type="checkbox"/>
Hidráulico	<input checked="" type="checkbox"/>
Eletro-hidráulico	<input type="checkbox"/>
Rotação nominal do TDP - RPM	540

SISTEMA HIDRÁULICO	
Vazão (L) min:	40 LTS / MIN
Válvula de controle remoto (vcrs)	2
Levante de 3 pontos	02 PONTOS
OBS:	

CABINE, PLATAFORMA E ILUMINAÇÃO	
TIPO	
Cabinado	<input type="checkbox"/>
Plataformado	<input checked="" type="checkbox"/>
AR CONDICIONADO	
Funcionando	<input type="checkbox"/>
Ventilando	<input type="checkbox"/>
Não Possui	<input checked="" type="checkbox"/>
VOLANTE SEM FOLGAS	
Sim	<input checked="" type="checkbox"/>
Não	<input type="checkbox"/>
FACILIDADE AO ACESSO DE CONTROLES	
Sim	<input checked="" type="checkbox"/>
Não	<input type="checkbox"/>

LANTERNAS E LUZ FREIO FUNCIONANDO	
Sim	<input checked="" type="checkbox"/>
Não	<input type="checkbox"/>
ALAVANCAS E PEDAIS FUNCIONANDO	
Sim	<input checked="" type="checkbox"/>
Não	<input type="checkbox"/>
ASSENTO EM BOM ESTADO	
Bom	<input checked="" type="checkbox"/>
Regular	<input type="checkbox"/>
Ruim	<input type="checkbox"/>
FARÓIS DIANTEIRO FUNCIONANDO	
Sim	<input checked="" type="checkbox"/>
Não	<input type="checkbox"/>

ESTRUTURA GERAL	
Trincas	<input type="checkbox"/>
Ferrugem	<input type="checkbox"/>
Amassados	<input type="checkbox"/>
Pintura desbotada	<input type="checkbox"/>
Pintura com bolhas	<input type="checkbox"/>
Descascados	<input type="checkbox"/>
CHASSI	
Alinhado	<input checked="" type="checkbox"/>
Sem deformação	<input type="checkbox"/>

RODADOS (*)	
PNEUS DUPLADOS	
Dianteiros	<input type="checkbox"/>
Traseiros	<input type="checkbox"/>
DESGASTE	
Dianteiros	4
Traseiros	4
 1. SUBSTITUIR 2. ATENÇÃO 3. BOM ESTADO 4. EXCELENTE	

ITENS DE TECNOLOGIA	
Piloto automático (GPS)	
Sim	<input type="checkbox"/>
Não	<input checked="" type="checkbox"/>
Pré disposto	<input type="checkbox"/>
MODELO:	

OBSERVAÇÕES
- TRATOR PRATICAMENTE NOVO. - FALTA O ESPELHO DO RETROVISOR LADO ESQUERDO. - ALGUNS RISCOS NO CAPÔ. - SEM PONTOS DE VAZAMENTO. - COM 02 PESOS FRONTAIS DE 37,5KG - 75KG.



MARCA	MODELO
MASSEY FERGUSON	4408S
ANO FAB.	CIDADE
2025	ARAUCÁRIA/PR

DETALHAMENTO TÉCNICO

Trator agrícola 4x4 de 80 cv, equipado com motor eletrônico turbo intercooler de alta eficiência, projetado para oferecer agilidade e baixo consumo em operações de médio porte.

TRATOR - CHECK LIST DE AVALIAÇÃO			
Lote de controle:	022	Data de Avaliação:	22/01/2026
Vendedor:	MAGPARANÁ	Avaliador:	PAULO MOURA
Cidade:	ARAUCÁRIA - PR	Estado da Máquina:	Nova (X) Usada () Sucata ()

IDENTIFICAÇÃO DA MÁQUINA			
Fabricante:	MASSEY FERGUSON	Ano:	2025
Modelo:	4408 S	Chassi N° Série:	9AGT2005ERC039952 4408721258

MOTOR	
Potência nominal (cv)	80 CV
Horas de motor	128,4 H
Cilindros/Cilindradas	3 CIL
Tanque de combustível (L)	104 LTS
ASPIRAÇÃO:	
Turbo	<input type="checkbox"/>
Turbointercalado	<input checked="" type="checkbox"/>
Compressor mecânico	<input type="checkbox"/>
Sistema de Alimentação	
Mecânico / Bomba Injetora	<input type="checkbox"/>
Elétrônico	<input checked="" type="checkbox"/>

TRANSMISSÃO	
Mecânica	<input checked="" type="checkbox"/>
Hidrostática	<input type="checkbox"/>
Automática	<input type="checkbox"/>
Semi-automática	<input type="checkbox"/>
CVT	<input type="checkbox"/>
Quantidade de marchas	12 X 12
Creep (°) - Super redutor	

Tração	
4x4	<input checked="" type="checkbox"/>
4x2	<input type="checkbox"/>
TOMADA DE POTÊNCIA	
ACIONAMENTO	
Mecânico	<input type="checkbox"/>
Hidráulico	<input checked="" type="checkbox"/>
Eletro-hidráulico	<input type="checkbox"/>
Rotação nominal do TDP - RPM	540 / 1000

SISTEMA HIDRÁULICO	
Vazão (L) min:	40 LTS / MIN
Válvula de controle remoto (vcrs)	2
Levante de 3 pontos	03 PONTOS
OBS:	

CABINE, PLATAFORMA E ILUMINAÇÃO	
TIPO	
Cabinado	<input type="checkbox"/>
Plataformado	<input checked="" type="checkbox"/>
AR CONDICIONADO	
Funcionando	<input type="checkbox"/>
Ventilando	<input type="checkbox"/>
Não Possui	<input checked="" type="checkbox"/>
VOLANTE SEM FOLGAS	
Sim	<input checked="" type="checkbox"/>
Não	<input type="checkbox"/>
FACILIDADE AO ACESSO DE CONTROLES	
Sim	<input checked="" type="checkbox"/>
Não	<input type="checkbox"/>

LANTERNAS E LUZ FREIO FUNCIONANDO	
Sim	<input checked="" type="checkbox"/>
Não	<input type="checkbox"/>
ALAVANCAS E PEDAIS FUNCIONANDO	
Sim	<input checked="" type="checkbox"/>
Não	<input type="checkbox"/>
ASSENTO EM BOM ESTADO	
Bom	<input checked="" type="checkbox"/>
Regular	<input type="checkbox"/>
Ruim	<input type="checkbox"/>
FAROIS DIANTEIRO FUNCIONANDO	
Sim	<input checked="" type="checkbox"/>
Não	<input type="checkbox"/>

ESTRUTURA GERAL	
Trincas	<input type="checkbox"/>
Ferrugem	<input type="checkbox"/>
Amassados	<input type="checkbox"/>
Pintura desbotada	<input type="checkbox"/>
Pintura com bolhas	<input type="checkbox"/>
Descascados	<input type="checkbox"/>
CHASSI	
Alinhado	<input checked="" type="checkbox"/>
Sem deformação	<input type="checkbox"/>

RODADOS (*)	
PNEUS DUPLADOS	
Dianteiros	<input type="checkbox"/>
Traseiros	<input type="checkbox"/>
DESGASTE	
Dianteiros	4
Traseiros	4


 1. SUBSTITUIR 2. ATENÇÃO
 3. BOM ESTADO 4. EXCELENTE

ITENS DE TECNOLOGIA	
Piloto automático (GPS)	
Sim	<input type="checkbox"/>
Não	<input checked="" type="checkbox"/>
Pré disposto	<input type="checkbox"/>
MODELO:	

OBSERVAÇÕES
- COM 04 PESOS FRONTAIS DE 37.5 KG - 150 KG, MAIS PESO FRONTAL DE 230 KG. - 380 KG



MARCA	MODELO
LS TRACTOR	PLUS 100
ANO FAB.	CIDADE
2018	CASTRO/PR

DETALHAMENTO TÉCNICO

Trator agrícola 4x4 de 100 cv, equipado com motor FPT turbo intercooler, reconhecido pela sua versatilidade e pacote tecnológico avançado que inclui reversor eletro-hidráulico de série.

TRATOR - CHECK LIST DE AVALIAÇÃO

Lote de controle:	023	Data de Avaliação:	22/01/2026
Vendedor:	MAGPARANÁ	Avaliador:	PAULO MOURA
Cidade:	CASTRO - PR	Estado da Máquina:	Nova () Usada (X) Sucata ()

IDENTIFICAÇÃO DA MÁQUINA			
Fabricante:	LS	Ano:	2018
Modelo:	PLUS 100	Chassi Nº Serie:	2390212222

MOTOR	
Potência nominal (cv)	105 CV
Horas de motor	4613.8 H
Cilindros/Cilindradas	4 CIL
Tanque de combustível (L)	
ASPIRAÇÃO:	
Turboaftercooler	<input checked="" type="checkbox"/>
Turbointercooler	<input type="checkbox"/>
Compressor mecânico	<input type="checkbox"/>
Sistema de Alimentação	
Mecânico / Bomba Injetora	<input type="checkbox"/>
Eletrônico	<input type="checkbox"/>

TRANSMISSÃO	
Mecânica	<input type="checkbox"/>
Hidrostática	<input type="checkbox"/>
Automática	<input type="checkbox"/>
Semi-automática	<input checked="" type="checkbox"/>
CVT	<input type="checkbox"/>
Quantidade de marchas	12 x 12
Creep (°) - Super redutor	

Tração	
4x4	<input checked="" type="checkbox"/>
4x2	<input type="checkbox"/>
TOMADA DE POTÊNCIA	
ACIONAMENTO	
Mecânico	<input type="checkbox"/>
Hidráulico	<input checked="" type="checkbox"/>
Eletro-hidráulico	<input type="checkbox"/>
Rotação nominal do TDP - RPM	

SISTEMA HIDRÁULICO	
Vazão (L) min:	86 LTS
Válvula de controle remoto (vcrs)	3
Levante de 3 pontos	03 PONTOS
OBS: FALTA BRAÇO DO LEVANTE DE 03 PONTOS.	

CABINE, PLATAFORMA E ILUMINAÇÃO	
TIPO	
Cabinado	<input checked="" type="checkbox"/>
Plataformado	<input type="checkbox"/>
AR CONDICIONADO	
Funcionando	<input type="checkbox"/>
Ventilando	<input checked="" type="checkbox"/>
Não Possui	<input type="checkbox"/>
VOLANTE SEM FOLGAS	
Sim	<input checked="" type="checkbox"/>
Não	<input type="checkbox"/>
FACILIDADE AO ACESSO DE CONTROLES	
Sim	<input checked="" type="checkbox"/>
Não	<input type="checkbox"/>

LANTERNAS E LUZ FREIO FUNCIONANDO	
Sim	<input type="checkbox"/>
Não	<input checked="" type="checkbox"/>
ALAVANCAS E PEDAIS FUNCIONANDO	
Sim	<input checked="" type="checkbox"/>
Não	<input type="checkbox"/>
ASSENTO EM BOM ESTADO	
Bom	<input type="checkbox"/>
Regular	<input type="checkbox"/>
Ruim	<input checked="" type="checkbox"/>
FARÓIS DIANTEIRO FUNCIONANDO	
Sim	<input checked="" type="checkbox"/>
Não	<input type="checkbox"/>

ESTRUTURA GERAL	
Trincas	<input type="checkbox"/>
Ferrugem	<input checked="" type="checkbox"/>
Amassados	<input type="checkbox"/>
Pintura desbotada	<input checked="" type="checkbox"/>
Pintura com bolhas	<input type="checkbox"/>
Descascados	<input checked="" type="checkbox"/>
CHASSI	
Alinhado	<input type="checkbox"/>
Sem deformação	<input checked="" type="checkbox"/>

RODADOS (*)	
PNEUS DUPLADOS	
Dianteiros	<input type="checkbox"/>
Traseiros	<input type="checkbox"/>
DESGASTE	
Dianteiros	3
Traseiros	2
 1. SUBSTITUIR 2. ATENÇÃO 3. BOM ESTADO 4. EXCELENTE	

ITENS DE TECNOLOGIA	
Piloto automático (GPS)	
Sim	<input type="checkbox"/>
Não	<input checked="" type="checkbox"/>
Pré disposto	<input type="checkbox"/>
MODELO:	

OBSERVAÇÕES	
<ul style="list-style-type: none"> - BORRACHAS DOS VIDROS DA CABINE RESSECADAS. - 06 PESOS FRONTAIS DE 40 KG CADA - 240KG. - CABINE ABRE PORTAS DOS 02 LADOS. - MIOLO DA CHAVE COM DEFETO. - PONTOS DE FERRUGEM NO CAPÔ. - POSSUI REFRIGERADOR PEQUENO NA CABINE COM TOMADA DE 24 V (NÃO FOI TESTADO). - BASE DO ESCAPAMENTO QUEBRADA PRESA POR ARAMES. - PONTOS DE VAZAMENTO NO MOTOR E TRANSMISSÃO. - POSSUI JOYSTICK PARA IMPLEMENTOS FRONTAIS. 	



MARCA	MODELO
NEW HOLLAND	TL80
ANO FAB.	CIDADE
2001	IRATI/PR

DETALHAMENTO TÉCNICO

Trator agrícola de 80 cv, equipado com motor FPT aspirado de 4 cilindros, conhecido pela sua simplicidade mecânica, robustez e versatilidade em diversas atividades rurais.

TRATOR - CHECK LIST DE AVALIAÇÃO

Lote de controle:	025	Data de Avaliação:	15/01/2026
Vendedor:	MAGPARANÁ	Avallador:	PAULO MOURA
Cidade:	IRATI - PR	Estado da Máquina:	Nova () Usada (X) Sucata ()

IDENTIFICAÇÃO DA MÁQUINA

Fabricante:	NEW HOLLAND	Ano:	2001
Modelo:	TL 80	Chassi Nº Série:	TL 2001 277383

MOTOR	
Potência nominal (cv)	80 CV
Horas de motor	4730 H
Cilindros/Cilindradas	4 CIL
Tanque de combustível (L)	
ASPIRAÇÃO:	
Turbo	<input type="checkbox"/>
Turbointercalado	<input type="checkbox"/>
Compressor mecânico	<input type="checkbox"/>
Sistema de Alimentação	
Mecânico / Bomba Injetora	<input checked="" type="checkbox"/>
Eletrônico	<input type="checkbox"/>


TRANSMISSÃO	
Mecânica	<input checked="" type="checkbox"/>
Hidrostática	<input type="checkbox"/>
Automática	<input type="checkbox"/>
Semi-automática	<input type="checkbox"/>
CVT	<input type="checkbox"/>
Quantidade de marchas	12F 4R
Creep (°) - Super redutor	

Tração	
4x4	<input checked="" type="checkbox"/>
4x2	<input type="checkbox"/>
⚡ TOMADA DE POTÊNCIA	
ACIONAMENTO	
Mecânico	<input type="checkbox"/>
Hidráulico	<input checked="" type="checkbox"/>
Eletro-hidráulico	<input type="checkbox"/>
Rotação nominal do TDP - RPM	

SISTEMA HIDRÁULICO	
Vazão (L) min:	44.5L / MIN
Válvula de controle remoto (vcrs)	2
Levante de 3 pontos	02 PONTOS
OBS:	

CABINE, PLATAFORMA E ILUMINAÇÃO	
TIPO	
Cabinado	<input type="checkbox"/>
Plataformado	<input checked="" type="checkbox"/>
AR CONDICIONADO	
Funcionando	<input type="checkbox"/>
Ventilando	<input type="checkbox"/>
Não Possui	<input checked="" type="checkbox"/>
VOLANTE SEM FOLGAS	
Sim	<input checked="" type="checkbox"/>
Não	<input type="checkbox"/>
FACILIDADE AO ACESSO DE CONTROLES	
Sim	<input checked="" type="checkbox"/>
Não	<input type="checkbox"/>
LANTERNAS E LUZ FREIO FUNCIONANDO	
Sim	<input type="checkbox"/>
Não	<input checked="" type="checkbox"/>
ALAVANCAS E PEDAIS FUNCIONANDO	
Sim	<input checked="" type="checkbox"/>
Não	<input type="checkbox"/>
ASSENTO EM BOM ESTADO	
Bom	<input checked="" type="checkbox"/>
Regular	<input type="checkbox"/>
Ruim	<input type="checkbox"/>
FARÓIS DIANTEIRO FUNCIONANDO	
Sim	<input type="checkbox"/>
Não	<input checked="" type="checkbox"/>

ESTRUTURA GERAL	
Trincas	<input type="checkbox"/>
Ferrugem	<input type="checkbox"/>
Amassados	<input type="checkbox"/>
Pintura desbotada	<input checked="" type="checkbox"/>
Pintura com bolhas	<input type="checkbox"/>
Descascados	<input type="checkbox"/>
CHASSI	
Alinhado	<input type="checkbox"/>
Sem deformação	<input checked="" type="checkbox"/>

RODADOS (*)	
PNEUS	
Dianteiros	<input type="checkbox"/>
Transeiros	<input type="checkbox"/>
DESGASTE	
Dianteiros	3
Transeiros	1
 1. SUBSTITUIR 2. ATENÇÃO 3. BOM ESTADO 4. EXCELENTE	

ITENS DE TECNOLOGIA	
Piloto automático (GPS)	
Sim	<input type="checkbox"/>
Não	<input checked="" type="checkbox"/>
Pré disposto	
MODELO:	

OBSERVAÇÕES

- PNEUS TRASEIROS RACHADOS.
- PROBLEMA NA CHAVE DE IGNIÇÃO (MIOLO).
- PAINEL FRONTAL QUEIMADO PELO SOL.
- PONTO DE VAZAMENTO NO CARTER.
- NECESSÁRIA REVISÃO ELÉTRICA.



MARCA	MODELO
NEW HOLLAND	TL95E
ANO FAB.	CIDADE
2013	IRATI/PR

DETALHAMENTO TÉCNICO

Trator agrícola 4x4 de 104 cv com motor FPT turbo, equipado com transmissão sincronizada 12x12 e sistema hidráulico de alta capacidade de levante. É um modelo versátil e robusto, projetado pela New Holland para alto desempenho em médias e grandes propriedades.

TRATOR - CHECK LIST DE AVALIAÇÃO			
Lote de controle:	026	Data de Avaliação:	15/01/2026
Vendedor:	MAGPARANÁ	Avaliador:	PAULO MOURA
Cidade:	IRATI - PR	Estado da Máquina:	Nova () Usada (X) Sucata ()

IDENTIFICAÇÃO DA MÁQUINA			
Fabricante:	NEW HOLLAND	Ano:	2013
Modelo:	TL 95E	Chassi N° Série:	HCCZTL95JDC112469 T595C400168

MOTOR	
Potência nominal (cv)	104 CV
Horas de motor	5006.5 H
Cilindros/Cilindradas	4 CIL
Tanque de combustível (L)	
ASPIRAÇÃO:	
Turbo	<input checked="" type="checkbox"/>
Turbointercalado	<input type="checkbox"/>
Compressor mecânico	<input type="checkbox"/>
Sistema de Alimentação	
Mecânico / Bomba Injetora	<input checked="" type="checkbox"/>
Eletrônico	<input type="checkbox"/>


TRANSMISSÃO	
Mecânica	<input checked="" type="checkbox"/>
Hidrostática	<input type="checkbox"/>
Automática	<input type="checkbox"/>
Semi-automática	<input type="checkbox"/>
CVT	<input type="checkbox"/>
Quantidade de marchas	12F 12R
Creep (°) - Super redutor	

Tração	
4x4	<input checked="" type="checkbox"/>
4x2	<input type="checkbox"/>
TOMADA DE POTÊNCIA	
ACIONAMENTO	
Mecânico	<input type="checkbox"/>
Hidráulico	<input checked="" type="checkbox"/>
Eletr-hidráulico	<input type="checkbox"/>
Rotação nominal do TDP - RPM	540

SISTEMA HIDRÁULICO	
Vazão (L) min:	44.5 L/MIN
Válvula de controle remoto (vcrs)	2
Levante de 3 pontos	02 PONTOS
OBS:	

CABINE, PLATAFORMA E ILUMINAÇÃO		
TIPO		
Cabinado	<input checked="" type="checkbox"/>	
Plataformado	<input type="checkbox"/>	
AR CONDICIONADO		
Funcionando	<input type="checkbox"/>	
Ventilando	<input checked="" type="checkbox"/>	
Não Possui	<input type="checkbox"/>	
VOLANTE SEM FOLGAS		
Sim	<input checked="" type="checkbox"/>	
Não	<input type="checkbox"/>	
FACILIDADE AO ACESSO DE CONTROLES		
Sim	<input checked="" type="checkbox"/>	
Não	<input type="checkbox"/>	
LANTERNAS E LUZ FREIO FUNCIONANDO		
Sim	<input type="checkbox"/>	
Não	<input checked="" type="checkbox"/>	
ALAVANCAS E PEDAIS FUNCIONANDO		
Sim	<input checked="" type="checkbox"/>	
Não	<input type="checkbox"/>	
ASSENTO EM BOM ESTADO		
Bom	<input checked="" type="checkbox"/>	
Regular	<input type="checkbox"/>	
Ruim	<input type="checkbox"/>	
FARÓIS DIANTEIRO FUNCIONANDO		
Sim	<input type="checkbox"/>	
Não	<input checked="" type="checkbox"/>	

ESTRUTURA GERAL	
Trincas	<input type="checkbox"/>
Ferrugem	<input type="checkbox"/>
Amassados	<input type="checkbox"/>
Pintura desbotada	<input checked="" type="checkbox"/>
Pintura com bolhas	<input type="checkbox"/>
Descascados	<input type="checkbox"/>
CHASSI	
Alinhado	<input type="checkbox"/>
Sem deformação	<input checked="" type="checkbox"/>

RODADOS (°)	
PNEUS	
Dianteiros	<input type="checkbox"/>
Traseiros	<input type="checkbox"/>
DESGASTE	
Dianteiros	2
Traseiros	3
 1. SUBSTITUIR 2. ATENÇÃO 3. BOM ESTADO 4. EXCELENTE	

ITENS DE TECNOLOGIA	
Piloto automático (GPS)	
Sim	<input type="checkbox"/>
Não	<input checked="" type="checkbox"/>
Pré disposto	<input type="checkbox"/>
MODELO:	

OBSERVAÇÕES
- PINTURA DOS PARALAMAS TRASEIROS QUEIMADA. - PISCA-ALERTA FUNCIONANDO APENAS DA FRENTE. - COM 10 PESOS FRONTAIS DE 40KG CADA - 400KG. - POSSUI MANUAL. - PARTE HIDRÁULICA OK. - CORREIA DO ALTERNADOR PRECISA SER SUBSTITUIDA. - NECESSÁRIO FAZER REVISÃO ELÉTRICA.



MARCA	MODELO
CASE	MAGNUM 305
ANO FAB.	CIDADE
2004	IRATI/PR

DETALHAMENTO TÉCNICO

Trator agrícola de alta potência (305 cv) com tração 4x4 e motor Cummins 8.3L turbo intercooler, projetado para operações de grande escala que exigem força e desempenho superiores.

TRATOR - CHECK LIST DE AVALIAÇÃO

Lote de controle:	027	Data de Avaliação:	15/01/2026
Vendedor:	MAGPARANÁ	Avaliador:	PAULO MOURA
Cidade:	IRATI - PR	Estado da Máquina:	Nova () Usada (X) Sucata ()

IDENTIFICAÇÃO DA MÁQUINA			
Fabricante:	CASE	Ano:	2004
Modelo:	MAGNUM 305	Chassi Nº Série:	HCC0028344

MOTOR	
Potência nominal (cv)	305 CV
Horas de motor	15158.3 H
Cilindros/Cilindradas	06 cil
Tanque de combustível (L)	
ASPIRAÇÃO:	
Turbo	<input checked="" type="checkbox"/>
Turbointercalado	<input type="checkbox"/>
Compressor mecânico	<input type="checkbox"/>
Sistema de Alimentação	
Mecânico / Bomba Injetora	<input checked="" type="checkbox"/>
Eletrônico	<input type="checkbox"/>


TRANSMISSÃO	
Mecânica	<input checked="" type="checkbox"/>
Hidrostática	<input type="checkbox"/>
Automática	<input type="checkbox"/>
Semi-automática	<input type="checkbox"/>
CVT	<input type="checkbox"/>
Quantidade de marchas	16F 2R
Creep (°) - Super redutor	

Tração	
4x4	<input checked="" type="checkbox"/>
4x2	<input type="checkbox"/>
TOMADA DE POTÊNCIA	
ACIONAMENTO	
Mecânico	<input type="checkbox"/>
Hidráulico	<input checked="" type="checkbox"/>
Eleto-hidráulico	<input type="checkbox"/>
Rotação nominal do TDP - RPM	

SISTEMA HIDRÁULICO	
Vazão (L) min:	166L / MIN
Válvula de controle remoto (vcrs)	3
Levante de 3 pontos	NÃO
OBS:	

CABINE, PLATAFORMA E ILUMINAÇÃO	
TIPO	
Cabinado	<input checked="" type="checkbox"/>
Plataformado	<input type="checkbox"/>
AR CONDICIONADO	
Funcionando	<input type="checkbox"/>
Ventilando	<input checked="" type="checkbox"/>
Não Possui	<input checked="" type="checkbox"/>
VOLANTE SEM FOLGAS	
Sim	<input checked="" type="checkbox"/>
Não	<input type="checkbox"/>
FACILIDADE AO ACESSO DE CONTROLES	
Sim	<input checked="" type="checkbox"/>
Não	<input type="checkbox"/>
LANTERNAS E LUZ FREIO FUNCIONANDO	
Sim	<input type="checkbox"/>
Não	<input checked="" type="checkbox"/>
ALAVANCAS E PEDAIS FUNCIONANDO	
Sim	<input checked="" type="checkbox"/>
Não	<input type="checkbox"/>
ASSENTO EM BOM ESTADO	
Bom	<input checked="" type="checkbox"/>
Regular	<input checked="" type="checkbox"/>
Ruim	<input type="checkbox"/>
FARÓIS DIANTEIRO FUNCIONANDO	
Sim	<input type="checkbox"/>
Não	<input checked="" type="checkbox"/>

ESTRUTURA GERAL	
Trincas	<input type="checkbox"/>
Ferrugem	<input checked="" type="checkbox"/>
Amassados	<input type="checkbox"/>
Pintura desbotada	<input checked="" type="checkbox"/>
Pintura com bolhas	<input type="checkbox"/>
Descascados	<input type="checkbox"/>
CHASSI	
Alinhado	<input type="checkbox"/>
Sem deformação	<input checked="" type="checkbox"/>

RODADOS (*)	
PNEUS DUPLADOS	
Dianteiros	<input checked="" type="checkbox"/>
Traseiros	<input checked="" type="checkbox"/>
DESGASTE	
Dianteiros	3/4
Traseiros	2/3
 1. SUBSTITUIR 2. ATENÇÃO 3. BOM ESTADO 4. EXCELENTE	

ITENS DE TECNOLOGIA	
Piloto automático (GPS)	
Sim	<input type="checkbox"/>
Não	<input checked="" type="checkbox"/>
Pré disposto	<input type="checkbox"/>
MODELO:	

OBSERVAÇÕES	
- TRATOR COM MONITOR DE RPM	
- 04 PNEUS LARGOS, SENDO FRONTAIS AGRIMAX 600/65R28 E TRASEIROS GOODYEAR OPTITRAC, 900/60R32, SENDO 01 REMENDADO.	
- PARTE INTERNA DA CABINE COM BASTANTE DESGASTE, PRECISANDO DE HIGIENIZAÇÃO, RASGOS NO ESTOFADO DO ASSENTO.	
- PEQUENOS PONTOS DE VAZAMENTO NO MOTOR.	
- TELA FRONTAL ENFERRUJADA, COM 01 LANTERNA COM O VIDRO QUEBRADO.	
- ESCAPAMENTO ENFERRUJADO.	
- PESO FRONTAL DE 45KG.	



MARCA	MODELO
MASSEY FERGUSON	4280 XTRA
ANO FAB.	CIDADE
2021	IRATI/PR

DETALHAMENTO TÉCNICO

Trator agrícola 4x4 de 80 cv, equipado com motor AGCO Power turbo de 4 cilindros, sendo um modelo versátil e robusto, projetado para eficiência em diversas atividades agrícolas.

TRATOR - CHECK LIST DE AVALIAÇÃO

Lote de controle:	028	Data de Avaliação:	14/01/2026
Vendedor:	MAGPARANÁ	Avallador:	PAULO MOURA
Cidade:	IRATI - PR	Estado da Máquina:	Nova () Usada (X) Sucata ()

IDENTIFICAÇÃO DA MÁQUINA			
Fabricante:	MASSEY FERGUSON	Ano:	2021
Modelo:	4280 XTRA	Chassi Nº Série:	9AGT0004EMC026527 4280597554

MOTOR	
Potência nominal (cv)	80 CV
Horas de motor	3447.8 H
Cilindros/Cilindradas	4 CIL
Tanque de combustível (L)	
ASPIRAÇÃO:	
Turbo	<input type="checkbox"/>
Turbointercalado	<input checked="" type="checkbox"/>
Compressor mecânico	<input type="checkbox"/>
Sistema de Alimentação	
Mecânico / Bomba Injetora	<input type="checkbox"/>
Eletrônico	<input checked="" type="checkbox"/>

TRANSMISSÃO	
Mecânica	<input checked="" type="checkbox"/>
Hidrostática	<input type="checkbox"/>
Automática	<input type="checkbox"/>
Semi-automática	<input type="checkbox"/>
CVT	<input type="checkbox"/>
Quantidade de marchas	12F 4R
Creep (°) - Super redutor	


Tração	
4x4	<input checked="" type="checkbox"/>
4x2	<input type="checkbox"/>
⚡ TOMADA DE POTÊNCIA	
ACIONAMENTO	
Mecânico	<input type="checkbox"/>
Hidráulico	<input checked="" type="checkbox"/>
Eletro-hidráulico	<input type="checkbox"/>
Rotação nominal do TDP - RPM	

SISTEMA HIDRÁULICO	
Vazão (L) min:	49 L/MIN
Válvula de controle remoto (vcrs)	2
Levante de 3 pontos	02 PONTOS
OBS:	

CABINE, PLATAFORMA E ILUMINAÇÃO	
TIPO	
Cabinado	<input type="checkbox"/>
Plataformado	<input checked="" type="checkbox"/>
AR CONDICIONADO	
Funcionando	<input type="checkbox"/>
Ventilando	<input type="checkbox"/>
Não Possui	<input checked="" type="checkbox"/>
VOLANTE SEM FOLGAS	
Sim	<input checked="" type="checkbox"/>
Não	<input type="checkbox"/>
FACILIDADE AO ACESSO DE CONTROLES	
Sim	<input checked="" type="checkbox"/>
Não	<input type="checkbox"/>

LANTERNAS E LUZ FREIO FUNCIONANDO	
Sim	<input checked="" type="checkbox"/>
Não	<input type="checkbox"/>
ALAVANCAS E PEDAIS FUNCIONANDO	
Sim	<input checked="" type="checkbox"/>
Não	<input type="checkbox"/>
ASSENTO EM BOM ESTADO	
Bom	<input checked="" type="checkbox"/>
Regular	<input type="checkbox"/>
Ruim	<input type="checkbox"/>
FARÓIS DIANTEIROS FUNCIONANDO	
Sim	<input type="checkbox"/>
Não	<input checked="" type="checkbox"/>

ESTRUTURA GERAL	
Trincas	<input type="checkbox"/>
Ferrugem	<input type="checkbox"/>
Amassados	<input type="checkbox"/>
Pintura desbotada	<input type="checkbox"/>
Pintura com bolhas	<input type="checkbox"/>
Descascados	<input type="checkbox"/>
CHASSI	
Alinhado	<input checked="" type="checkbox"/>
Sem deformação	<input type="checkbox"/>

RODADOS (*)	
PNEUS	
Dianteiros	<input type="checkbox"/>
Transeiros	<input type="checkbox"/>
DESGASTE	
Dianteiros	2
Transeiros	2
	
1. SUBSTITUIR 2. ATENÇÃO 3. BOM ESTADO 4. EXCELENTE	

ITENS DE TECNOLOGIA	
Piloto automático (GPS)	
Sim	<input type="checkbox"/>
Não	<input checked="" type="checkbox"/>
Pré disposto	
MODELO:	

OBSERVAÇÕES
- NÃO ESTÁ FUNCIONANDO PISCA-ALERTA. - NECESSITA DE REVISÃO ELÉTRICA. - ESCAPAMENTO ENFERRUJADO. - PARALAMAS DIANTEIROS QUEIMADO PELO SOL. - COM 06 PESOS FRONTAIS DE 35KG CADA - 210KG.



MARCA	MODELO
MASSEY FERGUSON	4405 175 LIMITED EDITION
ANO FAB.	CIDADE
2023	IRATI/PR

DETALHAMENTO TÉCNICO

Trator agrícola 4x4 de 99 cv, equipado com motor AGCO Power turbo de 4 cilindros, sendo um modelo atual e robusto projetado para versatilidade e eficiência em propriedades rurais.

TRATOR - CHECK LIST DE AVALIAÇÃO

Lote de controle:	029	Data de Avaliação:	14/01/2026
Vendedor:	MAGPARANÁ	Avallador:	PAULO MOURA
Cidade:	IRATI - PR	Estado da Máquina:	Nova () Usada (X) Sucata ()

IDENTIFICAÇÃO DA MÁQUINA

Fabricante:	MASSEY FERGUSON	Ano:	2023
Modelo:	4409 175 LIMITED EDITION	Chassi Nº Série:	9AGT2006CPC017215 4409675760

MOTOR	
Potência nominal (cv)	99 CV
Horas de motor	812.4 H
Cilindros/Cilindradas	3 CIL
Tanque de combustível (L)	
ASPIRAÇÃO:	
Turbo	<input type="checkbox"/>
Turbointercalado	<input checked="" type="checkbox"/>
Compressor mecânico	<input type="checkbox"/>
Sistema de Alimentação	
Mecânico / Bomba Injetora	<input type="checkbox"/>
Eletrônico	<input checked="" type="checkbox"/>

TRANSMISSÃO	
Mecânica	<input checked="" type="checkbox"/>
Hidrostática	<input type="checkbox"/>
Automática	<input type="checkbox"/>
Semi-automática	<input type="checkbox"/>
CVT	<input type="checkbox"/>
Quantidade de marchas	08F 04R
Creep (°) - Super redutor	

Tração	
4x4	<input checked="" type="checkbox"/>
4x2	<input type="checkbox"/>
TOMADA DE POTÊNCIA	
ACIONAMENTO	
Mecânico	<input type="checkbox"/>
Hidráulico	<input checked="" type="checkbox"/>
Elétro-hidráulico	<input type="checkbox"/>
Rotação nominal do TDP - RPM	540

SISTEMA HIDRÁULICO

Vazão (L) min:	59L / MIN
Válvula de controle remoto (vcrs)	2
Levante de 3 pontos	02 PONTOS
OBS:	

CABINE, PLATAFORMA E ILUMINAÇÃO

TIPO	
Cabinado	<input checked="" type="checkbox"/>
Plataformado	<input type="checkbox"/>
AR CONDICIONADO	
Funcionando	<input checked="" type="checkbox"/>
Ventilando	<input type="checkbox"/>
Não Possui	<input type="checkbox"/>
VOLANTE SEM FOLGAS	
Sim	<input checked="" type="checkbox"/>
Não	<input type="checkbox"/>
FACILIDADE AO ACESSO DE CONTROLES	
Sim	<input checked="" type="checkbox"/>
Não	<input type="checkbox"/>

LANTERNAS E LUZ FREIO FUNCIONANDO	
Sim	<input type="checkbox"/>
Não	<input checked="" type="checkbox"/>
ALAVANCAS E PEDAIS FUNCIONANDO	
Sim	<input checked="" type="checkbox"/>
Não	<input type="checkbox"/>
ASSENTO EM BOM ESTADO	
Bom	<input checked="" type="checkbox"/>
Regular	<input type="checkbox"/>
Ruim	<input type="checkbox"/>
FARÓIS DIANTEIRO FUNCIONANDO	
Sim	<input type="checkbox"/>
Não	<input checked="" type="checkbox"/>

ESTRUTURA GERAL

Trincas	<input type="checkbox"/>
Ferrugem	<input type="checkbox"/>
Amassados	<input type="checkbox"/>
Pintura desbotada	<input type="checkbox"/>
Pintura com bolhas	<input type="checkbox"/>
Descascados	<input type="checkbox"/>
CHASSI	
Alinhado	<input checked="" type="checkbox"/>
Sem deformação	<input type="checkbox"/>

RODADOS (*)

PNEUS	
Dianteiros	<input checked="" type="checkbox"/>
Transeiros	<input type="checkbox"/>
DESGASTE	
Dianteiros	3
Transeiros	3
 1. SUBSTITUIR 2. ATENÇÃO 3. BOM ESTADO 4. EXCELENTE	

ITENS DE TECNOLOGIA

Piloto automático (GPS)	
Sim	<input type="checkbox"/>
Não	<input checked="" type="checkbox"/>
Pré disposto	
MODELO:	

OBSERVAÇÕES

- PEQUENO LASCADO NA PINTURA DO PARALAMA TRASEIRO ESQUERDO.
- NECESSÁRIO REVISÃO ELÉTRICA.
- COM 04 PESOS FRONTAIS DE 37.5 KG CADA - 150KG.
- VERIFICADO LEVANTE HIDRÁULICO, SUBSTITUIDO FILTROS E ÓLEOS.



MARCA	MODELO
FORD	5030 III
ANO FAB.	CIDADE
1996	SÃO MATEUS DO SUL/PR

DETALHAMENTO TÉCNICO

Trator agrícola de 75 cv com motor de 4 cilindros aspirado, conhecido pela sua mecânica simples e alta durabilidade em operações de pequeno e médio porte.

TRATOR - CHECK LIST DE AVALIAÇÃO

Lote de controle:	030	Data de Avaliação:	18/01/2026
Vendedor:	MAGPARANÁ	Avaliador:	PAULO MOURA
Cidade:	SÃO MATEUS DO SUL - PR	Estado da Máquina:	Nova () Usada (X) Sucata ()

IDENTIFICAÇÃO DA MÁQUINA

Fabricante:	FORD	Ano:	1996
Modelo:	5030 III	Chassi N° Série:	LB414CV255109

MOTOR	
Potência nominal (cv)	75 CV
Horas de motor	1352 H
Cilindros/Cilindradas	4 CIL
Tanque de combustível (L)	
ASPIRAÇÃO:	
Turbo	<input type="checkbox"/>
Turbointercalado	<input type="checkbox"/>
Compressor mecânico	<input type="checkbox"/>
Sistema de Alimentação	
Mecânico / Bomba Injetora	<input checked="" type="checkbox"/>
Eletrônico	<input type="checkbox"/>

TRANSMISSÃO	
Mecânica	<input checked="" type="checkbox"/>
Hidrostática	<input type="checkbox"/>
Automática	<input type="checkbox"/>
Semi-automática	<input type="checkbox"/>
CVT	<input type="checkbox"/>
Quantidade de marchas	8F X 2R
Creep (°) - Super redutor	


Tração	
4x4	<input type="checkbox"/>
4x2	<input checked="" type="checkbox"/>
TOMADA DE POTÊNCIA	
ACIONAMENTO	
Mecânico	<input type="checkbox"/>
Hidráulico	<input checked="" type="checkbox"/>
Eletro-hidráulico	<input type="checkbox"/>
Rotação nominal do TDP - RPM	540 RPM

SISTEMA HIDRÁULICO	
Vazão (L) min:	30.3 LTS/MIN
Válvula de controle remoto (vcrs)	1
Levante de 3 pontos	02 PONTOS
OBS:	

CABINE, PLATAFORMA E ILUMINAÇÃO	
TIPO	
Cabinado	<input type="checkbox"/>
Plataformado	<input checked="" type="checkbox"/>
AR CONDICIONADO	
Funcionando	<input type="checkbox"/>
Ventilando	<input type="checkbox"/>
Não Possui	<input checked="" type="checkbox"/>
VOLANTE SEM FOLGAS	
Sim	<input type="checkbox"/>
Não	<input checked="" type="checkbox"/>
FACILIDADE AO ACESSO DE CONTROLES	
Sim	<input checked="" type="checkbox"/>
Não	<input type="checkbox"/>

LANTERNAS E LUZ FREIO FUNCIONANDO	
Sim	<input checked="" type="checkbox"/>
Não	<input type="checkbox"/>
ALAVANCAS E PEDAIS FUNCIONANDO	
Sim	<input checked="" type="checkbox"/>
Não	<input type="checkbox"/>
ASSENTO EM BOM ESTADO	
Bom	<input type="checkbox"/>
Regular	<input checked="" type="checkbox"/>
Ruim	<input type="checkbox"/>
FARÓIS DIANTEIRO FUNCIONANDO	
Sim	<input checked="" type="checkbox"/>
Não	<input type="checkbox"/>

ESTRUTURA GERAL	
Trincas	<input type="checkbox"/>
Ferrugem	<input checked="" type="checkbox"/>
Amassados	<input type="checkbox"/>
Pintura desbotada	<input checked="" type="checkbox"/>
Pintura com bolhas	<input type="checkbox"/>
Descascados	<input type="checkbox"/>
CHASSI	
Alinhado	<input type="checkbox"/>
Sem deformação	<input checked="" type="checkbox"/>

RODADOS (*)	
PNEUS DUPLADOS	
Dianteiros	<input type="checkbox"/>
Transeiros	<input type="checkbox"/>
DESGASTE	
Dianteiros	4
Transeiros	2/3
 1. SUBSTITUIR 2. ATENÇÃO 3. BOM ESTADO 4. EXCELENTE	

ITENS DE TECNOLOGIA	
Piloto automático (GPS)	
Sim	<input type="checkbox"/>
Não	<input checked="" type="checkbox"/>
Pré disposto	<input type="checkbox"/>
MODELO:	

OBSERVAÇÕES

- PONTOS DE FERRUGEM NA PLATAFORMA.
- ESCAPAMENTO CROMADO.
- MEDIDOR DE TEMPERATURA E MARCADOR DE COMBUSTÍVEL.
- PARTE HIDRÁULICA NÃO ABAIXA E NÃO LEVANTA OS VRCS E LEVANTES.
- SUPER REDUTOR LIGADO DIRETO.
- 04 PESO FRONTAIS DE 22KG E 01 DE 40KG - 128KG.
- TRANSMISSÃO NEW HOLLAND.
- ASSENTO MOTORISTA RASGADO, PRECISA TROCAR A CAPA.
- LANTERNAS FRONTAIS, 01 FUNCIONANDO.
- REALIZADO TROCA DO ÓLEO DE MOTOR E VEDAÇÃO DO CARTER



MARCA	MODELO
NEW HOLLAND	TS6.120
ANO FAB.	CIDADE
2013	IRATI/PR

DETALHAMENTO TÉCNICO

O Trator New Holland TS6.120 é um modelo agrícola de médio porte, com tração 4x4 (TDA) e rodado duplo, oferecendo maior tração, estabilidade e rendimento em operações de plantio, pulverização e preparo de solo.

TRATOR - CHECK LIST DE AVALIAÇÃO			
Lote de controle:	031	Data de Avaliação:	14/01/2026
Vendedor:	MAGPARANÁ	Avaliador:	PAULO MOURA
Cidade:	IRATI - PR	Estado da Máquina:	Nova () Usada (X) Sucata ()

IDENTIFICAÇÃO DA MÁQUINA			
Fabricante:	NEW HOLLAND	Ano:	2013
Modelo:	TS 6.120	Chassi N° Série:	73337528

MOTOR	
Potência nominal (cv)	120 CV
Horas de motor	NÃO MARCA
Cilindros/Cilindradas	4 CIL
Tanque de combustível (L)	
ASPIRAÇÃO:	
Turbo	<input type="checkbox"/>
Turbointercalado	<input type="checkbox"/>
Compressor mecânico	<input type="checkbox"/>
Sistema de Alimentação	
Mecânico / Bomba Injetora	<input type="checkbox"/>
Eletrônico	<input type="checkbox"/>

TRANSMISSÃO	
Mecânica	<input checked="" type="checkbox"/>
Hidrostática	<input type="checkbox"/>
Automática	<input type="checkbox"/>
Semi-automática	<input type="checkbox"/>
CVT	<input type="checkbox"/>
Quantidade de marchas	
Creep (°) - Super redutor	

Tração	
4x4	<input checked="" type="checkbox"/>
4x2	<input type="checkbox"/>
TOMADA DE POTÊNCIA	
ACIONAMENTO	
Mecânico	<input type="checkbox"/>
Hidráulico	<input checked="" type="checkbox"/>
Eleto-hidráulico	<input type="checkbox"/>
Rotação nominal do TDP - RPM	

SISTEMA HIDRÁULICO	
Vazão (L) min:	49 L/MIN
Válvula de controle remoto (vcrs)	2
Levante de 3 pontos	SIM
OBS:	

CABINE, PLATAFORMA E ILUMINAÇÃO		
TIPO		
Cabinado	<input checked="" type="checkbox"/>	
Plataformado	<input type="checkbox"/>	
AR CONDICIONADO		
Funcionando	<input type="checkbox"/>	
Ventilando	<input checked="" type="checkbox"/>	
Não Possui	<input type="checkbox"/>	
VOLANTE SEM FOLGAS		
Sim	<input type="checkbox"/>	
Não	<input checked="" type="checkbox"/>	
FACILIDADE AO ACESSO DE CONTROLES		
Sim	<input checked="" type="checkbox"/>	
Não	<input type="checkbox"/>	
LANTERNAS E LUZ FREIO FUNCIONANDO		
Sim	<input type="checkbox"/>	
Não	<input checked="" type="checkbox"/>	
ALAVANCAS E PEDAIS FUNCIONANDO		
Sim	<input checked="" type="checkbox"/>	
Não	<input type="checkbox"/>	
ASSENTO EM BOM ESTADO		
Bom	<input type="checkbox"/>	
Regular	<input checked="" type="checkbox"/>	
Ruim	<input type="checkbox"/>	
FARÓIS DANTEIRO FUNCIONANDO		
Sim	<input type="checkbox"/>	
Não	<input checked="" type="checkbox"/>	

ESTRUTURA GERAL	
Trincas	<input type="checkbox"/>
Ferrugem	<input checked="" type="checkbox"/>
Amassados	<input type="checkbox"/>
Pintura desbotada	<input checked="" type="checkbox"/>
Pintura com bolhas	<input type="checkbox"/>
Descascados	<input checked="" type="checkbox"/>
CHASSI	
Alinhado	<input type="checkbox"/>
Sem deformação	<input checked="" type="checkbox"/>

RODADOS (*)	
PNEUS	
Dianteiros	<input type="checkbox"/>
Traseiros	<input type="checkbox"/>
DESGASTE	
Dianteiros	3
Traseiros	3
 1. SUBSTITUIR 2. ATENÇÃO 3. BOM ESTADO 4. EXCELENTE	

ITENS DE TECNOLOGIA	
Piloto automático (GPS)	
Sim	<input type="checkbox"/>
Não	<input checked="" type="checkbox"/>
Pré disposto	<input type="checkbox"/>
MODELO:	

OBSERVAÇÕES
- RODADO DUPLO TRASEIRO. - ESCAPAMENTO ENFERRUJADO. - PARALAMAS DESCASCADO. - COM 12 PESOS FRONTAIS DE 31KG CADA - 372KG. - LANTERNA FRONTAL TRINCADA. - PARTE ELÉTRICA COM AVARIAS, MOSTRADORES NÃO MARCAM. - NECESSÁRIO REVISÃO ELÉTRICA.



MARCA	MODELO
VALTRA	A144 HITECH
ANO FAB.	CIDADE
2022	IRATI/PR

DETALHAMENTO TÉCNICO

O trator Valtra A144 ano 2022 é um modelo 4x4 de 145 cv que se destaca por sua alta performance, economia de combustível e versatilidade, tendo sido inclusive eleito o melhor trator do Brasil em sua categoria.

TRATOR - CHECK LIST DE AVALIAÇÃO			
Lote de controle:	032	Data de Avaliação:	20/01/2026
Vendedor:	MAGPARANÁ	Avaliador:	PAULO MOURA
Cidade:	IRATI - PR	Estado da Máquina:	Nova () Usada (X) Sucata ()

IDENTIFICAÇÃO DA MÁQUINA			
Fabricante:	VALTRA	Ano:	2022
Modelo:	A144 HITECH	Chassi N° Série:	9AG10014PNC002027 A14463559 A144HC09EKB

MOTOR	
Potência nominal (cv)	145 CV
Horas de motor	2260 H
Cilindros/Cilindradas	04 CIL
Tanque de combustível (L)	
ASPIRAÇÃO:	
Turbocompressor	<input checked="" type="checkbox"/>
Turbointercalado	<input type="checkbox"/>
Compressor mecânico	<input type="checkbox"/>
Sistema de Alimentação	
Mecânico / Bomba Injetora	<input type="checkbox"/>
Elétrico	<input checked="" type="checkbox"/>

TRANSMISSÃO	
Mecânica	<input type="checkbox"/>
Hidrostática	<input type="checkbox"/>
Automática	<input type="checkbox"/>
Semi-automática	<input checked="" type="checkbox"/>
CVT	<input type="checkbox"/>
Quantidade de marchas	16 X 16
Creep (°) - Super redutor	

Tração	
4x4	<input checked="" type="checkbox"/>
4x2	<input type="checkbox"/>
TOMADA DE POTÊNCIA	
ACIONAMENTO	
Mecânico	<input type="checkbox"/>
Hidráulico	<input type="checkbox"/>
Eletro-hidráulico	<input checked="" type="checkbox"/>
Rotação nominal do TDP - RPM	540/1000

SISTEMA HIDRÁULICO	
Vazão (L) min:	98 LTS / MIN
Válvula de controle remoto (vcrs)	3
Levante de 3 pontos	3
OBS: POSSUI BOTÃO DE LEVANTE EXTERNO - 03 PONTO ESTÁ NA CABINE, ACOMPANHA O TRATOR.	

CABINE, PLATAFORMA E ILUMINAÇÃO	
TIPO	
Cabinado	<input checked="" type="checkbox"/>
Plataformado	<input type="checkbox"/>
AR CONDICIONADO	
Funcionando	<input checked="" type="checkbox"/>
Ventilando	<input type="checkbox"/>
Não Possui	<input type="checkbox"/>
VOLANTE SEM FOLGAS	
Sim	<input checked="" type="checkbox"/>
Não	<input type="checkbox"/>
FACILIDADE AO ACESSO DE CONTROLES	
Sim	<input checked="" type="checkbox"/>
Não	<input type="checkbox"/>

LANTERNAS E LUZ FREIO FUNCIONANDO	
Sim	<input checked="" type="checkbox"/>
Não	<input type="checkbox"/>
ALAVANCAS E PEDAIS FUNCIONANDO	
Sim	<input checked="" type="checkbox"/>
Não	<input type="checkbox"/>
ASSENTO EM BOM ESTADO	
Bom	<input checked="" type="checkbox"/>
Regular	<input type="checkbox"/>
Ruim	<input type="checkbox"/>
FAROIS DIANTEIRO FUNCIONANDO	
Sim	<input checked="" type="checkbox"/>
Não	<input type="checkbox"/>

ESTRUTURA GERAL	
Trincas	<input type="checkbox"/>
Ferrugem	<input type="checkbox"/>
Amassados	<input type="checkbox"/>
Pintura desbotada	<input type="checkbox"/>
Pintura com bolhas	<input type="checkbox"/>
Descascados	<input checked="" type="checkbox"/>
CHASSI	
Alinhado	<input checked="" type="checkbox"/>
Sem deformação	<input type="checkbox"/>

RODADOS (*)	
PNEUS DUPLADOS	
Dianteiros	<input type="checkbox"/>
Traseiros	<input type="checkbox"/>
DESGASTE	
Dianteiros	2/3
Traseiros	2/3
 1. SUBSTITUIR 2. ATENÇÃO 3. BOM ESTADO 4. EXCELENTE	

ITENS DE TECNOLOGIA	
Piloto automático (GPS)	
Sim	<input checked="" type="checkbox"/>
Não	<input type="checkbox"/>
Pré disposto	<input type="checkbox"/>
MODELO:	
TRIMBLE GFX - 750	

OBSERVAÇÕES
<p>- POSSUI 14 PESOS FRONTAIS DE 55 KG - 770 KG.</p> <p>- 03 SAÍDAS DO DUTO DO AR-CONDICIONADAS FALTANDO.</p> <p>- 01 PARALAMA FRONTAL QUEBRADO.</p> <p>- PARACHOQUE TRASEIRO PINTADO DE PRETO, ESTÁ DESCASCANDO, PINTURA ORIGINAL AMARELA.</p>



MARCA	MODELO
VALTRA	BM110 + KIT FRONTAL
ANO FAB.	CIDADE
2011	IRATI/PR

DETALHAMENTO TÉCNICO

OBS: Peso traseiro não acompanha

O trator Valtra BM 110 ano 2011 é um modelo 4x4 robusto, com 116 cv de potência e motor AGCO Power de 4 cilindros, conhecido por sua mecânica simplificada e baixo custo de manutenção, ideal para operações de médio porte.
KIT FRONTAL VL 1500

TRATOR - CHECK LIST DE AVALIAÇÃO


Lote de controle:	033	Data de Avaliação:	2011
Vendedor:	MAGPARANÁ	Avaliador:	PAULO MOURA
Cidade:	IRATI - PR	Estado da Máquina:	Nova () Usada (X) Sucata ()

IDENTIFICAÇÃO DA MÁQUINA

Fabricante:	VALTRA	Ano:	2011
Modelo:	BM 110 COM KIT FRONTAL VL 1500, COM CONCHA DE 2200 MM DE COMPRIMENTO.	Chassi N° Série:	AAAT2008JBM003494 83891000 110289717

MOTOR		TRANSMISSÃO		Tração	
Potência nominal (cv)	116 CV	Mecânica	<input checked="" type="checkbox"/>	4x4	<input checked="" type="checkbox"/>
Horas de motor	11654.3 H	Hidrostática	<input type="checkbox"/>	4x2	<input type="checkbox"/>
Cilindros/Cilindradas	4 CIL	Automática	<input type="checkbox"/>	TOMADA DE POTÊNCIA	
Tanque de combustível (L)	180 LTS	Semi-automática	<input type="checkbox"/>	ACIONAMENTO	
ASPIRAÇÃO:		CVT	<input type="checkbox"/>	Mecânico	<input type="checkbox"/>
Turbo	<input checked="" type="checkbox"/>	Quantidade de marchas	16 F 08 R	Hidráulico	<input checked="" type="checkbox"/>
Turbointercalado	<input type="checkbox"/>	Creep (°) - Super redutor		Eletro-hidráulico	<input type="checkbox"/>
Compressor mecânico	<input type="checkbox"/>			Rotação nominal do TDP - RPM	540 RPM
Sistema de Alimentação					
Mecânico / Bomba Injetora	<input checked="" type="checkbox"/>				
Elétrônico	<input type="checkbox"/>				

SISTEMA HIDRÁULICO		CABINE, PLATAFORMA E ILUMINAÇÃO	
Vazão (L) min:	51,8 L/MIN	TIPO	LANTERNAS E LUZ FREIO FUNCIONANDO
Válvula de controle remoto (vcrs)	2	Cabinado	<input type="checkbox"/>
Levante de 3 pontos	3	Plataformado	<input checked="" type="checkbox"/>
OBS:		AR CONDICIONADO	ALAVANCAS E PEDAIS FUNCIONANDO
		Funcionando	<input type="checkbox"/>
		Ventilando	<input type="checkbox"/>
		Não Possui	<input checked="" type="checkbox"/>
		VOLANTE SEM FOLGAS	ASSENTO EM BOM ESTADO
		Sim	<input checked="" type="checkbox"/>
		Não	<input type="checkbox"/>
		FACILIDADE AO ACESSO DE CONTROLES	FARÓIS DIANTEIRO FUNCIONANDO
		Sim	<input checked="" type="checkbox"/>
		Não	<input type="checkbox"/>

ESTRUTURA GERAL		RODADOS (*)		ITENS DE TECNOLOGIA	
Trincas	<input type="checkbox"/>	PNEUS DUPLADOS		Piloto automático (GPS)	
Ferrugem	<input checked="" type="checkbox"/>	Dianteiros	<input type="checkbox"/>	Sim	<input type="checkbox"/>
Amassados	<input type="checkbox"/>	Traseiros	<input type="checkbox"/>	Não	<input checked="" type="checkbox"/>
Pintura desbotada	<input checked="" type="checkbox"/>	DESGASTE		Pré disposto	<input type="checkbox"/>
Pintura com bolhas	<input type="checkbox"/>	Dianteiros	2	MODELO:	
Descascados	<input checked="" type="checkbox"/>	Traseiros	3		
CHASSI					
Alinhado	<input type="checkbox"/>	1. SUBSTITUIR 2. ATENÇÃO 3. BOM ESTADO 4. EXCELENTE			
Sem deformação	<input checked="" type="checkbox"/>				

OBSERVAÇÕES

- COM 10 PESO FRONTAIS NA TRASEIRA DE CONTRA-PESO DE 37,5KG - 375KG
- ACOMPANHA KIT FRONTAL VALTRA VL 1500, SISTEMA PRECISA DE UMA REVISÃO HIDRÁULICA, FUNCIONANDO.
- CONCHA DO KIT FRONTAL COM 2200 MM DE COMPRIMENTO.



MARCA	MODELO
MASSEY FERGUSON	MF 4707
ANO FAB.	CIDADE
2020	IRATI/PR

DETALHAMENTO TÉCNICO

O trator Massey Ferguson MF 4707C 2020 é um modelo cabinado de 79 cv, com motor eletrônico AGCO Power de 3 cilindros e tração 4x4, conhecido por seu conforto operacional e versatilidade em pequenas e médias propriedades.

TRATOR - CHECK LIST DE AVALIAÇÃO			
Lote de controle:	034	Data de Avaliação:	20/01/2026
Vendedor:	MAGPARANÁ	Avaliador:	PAULO MOURA
Cidade:	IRATI - PR	Estado da Máquina:	Nova () Usada (X) Sucata ()

IDENTIFICAÇÃO DA MÁQUINA			
Fabricante:	MASSEY FERGUSON	Ano:	2020
Modelo:	4707	Chassi N° Série:	9AGT0003KKC049526 4707556717

MOTOR	
Potência nominal (cv)	79 CV
Horas de motor	2357 H
Cilindros/Cilindradas	03 CIL
Tanque de combustível (L)	160 LTS
ASPIRAÇÃO:	
Turbo	<input type="checkbox"/>
Turbointercalado	<input checked="" type="checkbox"/>
Compressor mecânico	<input type="checkbox"/>
Sistema de Alimentação	
Mecânico / Bomba Injetora	<input type="checkbox"/>
Elétrônico	<input checked="" type="checkbox"/>


TRANSMISSÃO	
Mecânica	<input checked="" type="checkbox"/>
Hidrostática	<input type="checkbox"/>
Automática	<input type="checkbox"/>
Semi-automática	<input type="checkbox"/>
CVT	<input type="checkbox"/>
Quantidade de marchas	12 X 12
Creep (°) - Super redutor	

Tração	
4x4	<input checked="" type="checkbox"/>
4x2	<input type="checkbox"/>
TOMADA DE POTÊNCIA	
ACIONAMENTO	
Mecânico	<input type="checkbox"/>
Hidráulico	<input type="checkbox"/>
Eleto-hidráulico	<input checked="" type="checkbox"/>
Rotação nominal do TDP - RPM	540 RPM

SISTEMA HIDRÁULICO	
Vazão (L) min:	65 LTS / MIN
Válvula de controle remoto (vcrs)	2
Levante de 3 pontos	3
OBS:	

CABINE, PLATAFORMA E ILUMINAÇÃO	
TIPO	
Cabinado	<input checked="" type="checkbox"/>
Plataformado	<input type="checkbox"/>
AR CONDICIONADO	
Funcionando	<input type="checkbox"/>
Ventilando	<input checked="" type="checkbox"/>
Não Possui	<input type="checkbox"/>
VOLANTE SEM FOLGAS	
Sim	<input checked="" type="checkbox"/>
Não	<input type="checkbox"/>
FACILIDADE AO ACESSO DE CONTROLES	
Sim	<input checked="" type="checkbox"/>
Não	<input type="checkbox"/>
LANTERNAS E LUZ FREIO FUNCIONANDO	
Sim	<input checked="" type="checkbox"/>
Não	<input type="checkbox"/>
ALAVANCAS E PEDAIS FUNCIONANDO	
Sim	<input checked="" type="checkbox"/>
Não	<input type="checkbox"/>
ASSENTO EM BOM ESTADO	
Bom	<input checked="" type="checkbox"/>
Regular	<input type="checkbox"/>
Ruim	<input type="checkbox"/>
FARÓIS DIANTEIRO FUNCIONANDO	
Sim	<input checked="" type="checkbox"/>
Não	<input type="checkbox"/>

ESTRUTURA GERAL	
Trincas	<input type="checkbox"/>
Ferrugem	<input type="checkbox"/>
Amassados	<input type="checkbox"/>
Pintura desbotada	<input type="checkbox"/>
Pintura com bolhas	<input type="checkbox"/>
Descascados	<input type="checkbox"/>
CHASSI	
Alinhado	<input checked="" type="checkbox"/>
Sem deformação	<input type="checkbox"/>

RODADOS (*)	
PNEUS DUPLADOS	
Dianteiros	<input type="checkbox"/>
Traseiros	<input type="checkbox"/>
DESGASTE	
Dianteiros	3/4
Traseiros	3/4
 1. SUBSTITUIR 2. ATENÇÃO 3. BOM ESTADO 4. EXCELENTE	

ITENS DE TECNOLOGIA	
Piloto automático (GPS)	
Sim	<input type="checkbox"/>
Não	<input checked="" type="checkbox"/>
Pré disposto	<input type="checkbox"/>
MODELO:	

OBSERVAÇÕES
- PINTURA EM BOM ESTADO. - HIDRÁULICA EM BOM ESTADO. - SEM PONTOS DE VAZAMENTO APARENTE. - COM 04 PESOS FRONTAIS DE 40 KG - 160KG. - PROBLEMA NO CÂMBIO



MARCA	MODELO
MASSEY FERGUSON	MF5710 + KIT FRONTAL COM CONCHA
ANO FAB.	CIDADE
2022	IRATI/PR

DETALHAMENTO TÉCNICO

O trator Massey Ferguson MF 5710 2022 é um modelo cabinado de 95cv com motor AGCO Power de 4 cilindros e tração 4x4, ideal para pequenas e médias propriedades devido à sua versatilidade e conforto operacional.

TRATOR - CHECK LIST DE AVALIAÇÃO			
Lote de controle:	035	Data de Avaliação:	20/01/2026
Vendedor:	MAGPARANÁ	Avaliador:	PAULO MOURA
Cidade:	IRATI - PR	Estado da Máquina:	Nova () Usada (X) Sucata ()

IDENTIFICAÇÃO DA MÁQUINA			
Fabricante:	MASSEY FERGUSON	Ano:	2022
Modelo:	5710 COM KIT FRONTAL MARISPAN M85, COM CONCHA DE 2000 MM.	Chassi N° Série:	9AGT0006AMC009241 5710627904

MOTOR	
Potência nominal (cv)	95 CV
Horas de motor	4786 H
Cilindros/Cilindradas	4 CIL
Tanque de combustível (L)	145 LTS
ASPIRAÇÃO:	
Turbo	<input checked="" type="checkbox"/>
Turbointercalado	<input type="checkbox"/>
Compressor mecânico	<input type="checkbox"/>
Sistema de Alimentação	
Mecânico / Bomba Injetora	<input type="checkbox"/>
Eletrônico	<input checked="" type="checkbox"/>


TRANSMISSÃO	
Mecânica	<input type="checkbox"/>
Hidrostática	<input type="checkbox"/>
Automática	<input type="checkbox"/>
Semi-automática	<input checked="" type="checkbox"/>
CVT	<input type="checkbox"/>
Quantidade de marchas	12 X 12 POWER SHUTTLE
Creep (°) - Super redutor	<input type="checkbox"/>

Tração	
4x4	<input checked="" type="checkbox"/>
4x2	<input type="checkbox"/>
TOMADA DE POTÊNCIA	
ACIONAMENTO	
Mecânico	<input type="checkbox"/>
Hidráulico	<input type="checkbox"/>
Eletro-hidráulico	<input checked="" type="checkbox"/>
Rotação nominal do TDP - RPM	540

SISTEMA HIDRÁULICO	
Vazão (L) min:	98 LTS / MIN
Válvula de controle remoto (vcrs)	2
Levante de 3 pontos	SIM
OBS: HIDRÁULICA DO KIT FRONTAL FOI COLOCADA A PARTE, NÃO OCUPANDO AS VÁLVULAS JÁ EXISTENTES. - HIDRÁULICA TRASEIRA NÃO ESTÁ LEVANTANDO PARTE DOS LEVANTES, PRECISA REVISAR.	

CABINE, PLATAFORMA E ILUMINAÇÃO	
TIPO	
Cabinado	<input checked="" type="checkbox"/>
Plataformado	<input type="checkbox"/>
AR CONDICIONADO	
Funcionando	<input checked="" type="checkbox"/>
Ventilando	<input type="checkbox"/>
Não Possui	<input type="checkbox"/>
VOLANTE SEM FOLGAS	
Sim	<input checked="" type="checkbox"/>
Não	<input type="checkbox"/>
FACILIDADE AO ACESSO DE CONTROLES	
Sim	<input checked="" type="checkbox"/>
Não	<input type="checkbox"/>
LANTERNAS E LUZ FREIO FUNCIONANDO	
Sim	<input checked="" type="checkbox"/>
Não	<input type="checkbox"/>
ALAVANCAS E PEDAIS FUNCIONANDO	
Sim	<input checked="" type="checkbox"/>
Não	<input type="checkbox"/>
ASSENTO EM BOM ESTADO	
Bom	<input checked="" type="checkbox"/>
Regular	<input type="checkbox"/>
Ruim	<input type="checkbox"/>
FARÓIS DIANTEIRO FUNCIONANDO	
Sim	<input checked="" type="checkbox"/>
Não	<input type="checkbox"/>

ESTRUTURA GERAL	
Trincas	<input type="checkbox"/>
Ferrugem	<input type="checkbox"/>
Amassados	<input checked="" type="checkbox"/>
Pintura desbotada	<input type="checkbox"/>
Pintura com bolhas	<input type="checkbox"/>
Descascados	<input type="checkbox"/>
CHASSI	
Alinhado	<input checked="" type="checkbox"/>
Sem deformação	<input type="checkbox"/>

RODADOS (*)	
PNEUS DUPLADOS	
Dianteiros	<input type="checkbox"/>
Traseiros	<input type="checkbox"/>
DESGASTE	
Dianteiros	2/3
Traseiros	2/3
 1. SUBSTITUIR 2. ATENÇÃO 3. BOM ESTADO 4. EXCELENTE	

ITENS DE TECNOLOGIA	
Piloto automático (GPS)	
Sim	<input type="checkbox"/>
Não	<input checked="" type="checkbox"/>
Pré disposto	<input type="checkbox"/>
MODELO:	

OBSERVAÇÕES
- HIDRÁULICO DE LEVANTE NÃO ABAIXA E LEVANTA, PRECISA REVISAR. - KIT FRONTAL MARISPAN EM BOM ESTADO, HIDRÁULICA OK, COM CONCHA DE 2000 MM. - PONTO DE CORROÇÃO PRÓXIMO A JANELA TRASEIRA. - FALTA 02 POLAINAS DOS PARALAMAS TRASEIROS. - CONCHA COM FERRUGEM MAS SEM PONTOS DE CORROÇÃO. - NECESSÁRIO HIGIENIZAÇÃO NA CABINE.



MARCA	MODELO
MASSEY FERGUSON	MF 7318 - DYNA 3
ANO FAB.	CIDADE
2021	IRATI/PR

DETALHAMENTO TÉCNICO

Trator agrícola 4x4 de 180 cv, equipado com motor eletrônico AGCO Power de 4 cilindros Turbo Intercooler, reconhecido pelo alto torque em baixas rotações, transmissão Dyna-3 de troca rápida e máxima eficiência operacional em cultivos de grãos e cana-de-açúcar.

TRATOR - CHECK LIST DE AVALIAÇÃO			
Lote de controle:	036	Data de Avaliação:	20/01/2026
Vendedor:	MAGPARANÁ	Avaliador:	PAULO MOURA
Cidade:	IRATI - PR	Estado da Máquina:	Nova () Usada () Sucata ()

IDENTIFICAÇÃO DA MÁQUINA			
Fabricante:	MASSEY FERGUSON	Ano:	2021
Modelo:	7318 - DYNA 3	Chassi N° Série:	9AGT2019KLM003770 318591668

MOTOR	
Potência nominal (cv)	180 CV
Horas de motor	2491 H
Cilindros/Cilindradas	4 CIL
Tanque de combustível (L)	360 LTS
ASPIRAÇÃO:	
Turbo	<input type="checkbox"/>
Turbointercalado	<input checked="" type="checkbox"/>
Compressor mecânico	<input type="checkbox"/>
Sistema de Alimentação	
Mecânico / Bomba Injetora	<input type="checkbox"/>
Elétrônico	<input checked="" type="checkbox"/>

TRANSMISSÃO	
Mecânica	<input type="checkbox"/>
Hidrostática	<input type="checkbox"/>
Automática	<input type="checkbox"/>
Semi-automática	<input checked="" type="checkbox"/>
CVT	<input type="checkbox"/>
Quantidade de marchas	18 X 18
Creep (°) - Super redutor	


Tração	
4x4	<input checked="" type="checkbox"/>
4x2	<input type="checkbox"/>
TOMADA DE POTÊNCIA	
ACIONAMENTO	
Mecânico	<input type="checkbox"/>
Hidráulico	<input type="checkbox"/>
Eleto-hidráulico	<input checked="" type="checkbox"/>
Rotação nominal do TDP - RPM	540/1000

SISTEMA HIDRÁULICO	
Vazão (L) min:	90 L / MIN
Válvula de controle remoto (vcrs)	4
Levante de 3 pontos	NÃO
OBS: NÃO ABAIXA O LEVANTE HIDRÁULICO	

CABINE, PLATAFORMA E ILUMINAÇÃO	
TIPO	
Cabinado	<input checked="" type="checkbox"/>
Plataformado	<input type="checkbox"/>
AR CONDICIONADO	
Funcionando	<input checked="" type="checkbox"/>
Ventilando	<input type="checkbox"/>
Não Possui	<input type="checkbox"/>
VOLANTE SEM FOLGAS	
Sim	<input checked="" type="checkbox"/>
Não	<input type="checkbox"/>
FACILIDADE AO ACESSO DE CONTROLES	
Sim	<input checked="" type="checkbox"/>
Não	<input type="checkbox"/>

LANTERNAS E LUZ FREIO FUNCIONANDO	
Sim	<input checked="" type="checkbox"/>
Não	<input type="checkbox"/>
ALAVANCAS E PEDAIS FUNCIONANDO	
Sim	<input checked="" type="checkbox"/>
Não	<input type="checkbox"/>
ASSENTO EM BOM ESTADO	
Bom	<input checked="" type="checkbox"/>
Regular	<input type="checkbox"/>
Ruim	<input type="checkbox"/>
FAROIS DIANTEIRO FUNCIONANDO	
Sim	<input checked="" type="checkbox"/>
Não	<input type="checkbox"/>

ESTRUTURA GERAL	
Trincas	<input type="checkbox"/>
Ferrugem	<input type="checkbox"/>
Amassados	<input type="checkbox"/>
Pintura desbotada	<input checked="" type="checkbox"/>
Pintura com bolhas	<input type="checkbox"/>
Descascados	<input type="checkbox"/>
CHASSI	
Alinhado	<input checked="" type="checkbox"/>
Sem deformação	<input type="checkbox"/>

RODADOS (*)	
PNEUS DUPLADOS	
Dianteiros	<input type="checkbox"/>
Traseiros	<input type="checkbox"/>
DESGASTE	
Dianteiros	3/4
Traseiros	3/4
 1. SUBSTITUIR 2. ATENÇÃO 3. BOM ESTADO 4. EXCELENTE	

ITENS DE TECNOLOGIA	
Piloto automático (GPS)	
Sim	<input type="checkbox"/>
Não	<input type="checkbox"/>
Pré disposto	<input checked="" type="checkbox"/>
MODELO:	
POSSUI TOMADA DE FORÇA PARA CONEXÃO, PRÉ-DISPONTO PARA TRIMBLE	

OBSERVAÇÕES
<p>- HIDRÁULICO NÃO ABAIXA, PRECISA DE REVISÃO HIDRÁULICA. - PARALAMA TRASEIRO COM PINTURA DESBOTADA.</p>



MARCA	MODELO
MASSEY FERGUSON	MF7219
ANO FAB.	CIDADE
2019	IRATI/PR

DETALHAMENTO TÉCNICO

O trator Massey Ferguson MF 7219 ano 2019 é um modelo robusto da categoria de 190 cavalos, conhecido por sua eficiência e motor eletrônico que atende às normas de emissão de poluentes.

TRATOR - CHECK LIST DE AVALIAÇÃO			
Lote de controle:	037	Data de Avaliação:	20/01/2026
Vendedor:	MAGPARANÁ	Avaliador:	PAULO MOURA
Cidade:	IRATI - PR	Estado da Máquina:	Nova () Usada (X) Sucata ()

IDENTIFICAÇÃO DA MÁQUINA			
Fabricante:	MASSEY FERGUSON	Ano:	2019
Modelo:	7219	Chassi N° Série:	AAAT0999KGC00029 7219484671

MOTOR	
Potência nominal (cv)	190 CV
Horas de motor	7043 H
Cilindros/Cilindradas	6 CIL
Tanque de combustível (L)	330 LTS
ASPIRAÇÃO:	
Turbo	<input checked="" type="checkbox"/>
Turbointercalado	<input type="checkbox"/>
Compressor mecânico	<input type="checkbox"/>
Sistema de Alimentação	
Mecânico / Bomba Injetora	<input type="checkbox"/>
Elétrônico	<input checked="" type="checkbox"/>

TRANSMISSÃO	
Mecânica	<input checked="" type="checkbox"/>
Hidrostática	<input type="checkbox"/>
Automática	<input type="checkbox"/>
Semi-automática	<input type="checkbox"/>
CVT	<input type="checkbox"/>
Quantidade de marchas	12F 5R
Creep (°) - Super redutor	


Tração	
4x4	<input checked="" type="checkbox"/>
4x2	<input type="checkbox"/>
TOMADA DE POTÊNCIA	
ACIONAMENTO	
Mecânico	<input type="checkbox"/>
Hidráulico	<input type="checkbox"/>
Eletro-hidráulico	<input checked="" type="checkbox"/>
Rotação nominal do TDP - RPM	540/1000

SISTEMA HIDRÁULICO	
Vazão (L) min:	138 LTS / MIN
Válvula de controle remoto (vcrs)	3
Levante de 3 pontos	2 PONTOS
OBS:	

CABINE, PLATAFORMA E ILUMINAÇÃO	
TIPO	
Cabinado	<input checked="" type="checkbox"/>
Plataformado	<input type="checkbox"/>
AR CONDICIONADO	
Funcionando	<input type="checkbox"/>
Ventilando	<input type="checkbox"/>
Não Possui	<input type="checkbox"/>
VOLANTE SEM FOLGAS	
Sim	<input checked="" type="checkbox"/>
Não	<input type="checkbox"/>
FACILIDADE AO ACESSO DE CONTROLES	
Sim	<input checked="" type="checkbox"/>
Não	<input type="checkbox"/>

LANTERNAS E LUZ FREIO FUNCIONANDO	
Sim	<input checked="" type="checkbox"/>
Não	<input type="checkbox"/>
ALAVANCAS E PEDAIS FUNCIONANDO	
Sim	<input checked="" type="checkbox"/>
Não	<input type="checkbox"/>
ASSENTO EM BOM ESTADO	
Bom	<input type="checkbox"/>
Regular	<input checked="" type="checkbox"/>
Ruim	<input type="checkbox"/>
FARÓIS DIANTEIRO FUNCIONANDO	
Sim	<input checked="" type="checkbox"/>
Não	<input type="checkbox"/>

ESTRUTURA GERAL	
Trincas	<input type="checkbox"/>
Ferrugem	<input type="checkbox"/>
Amassados	<input type="checkbox"/>
Pintura desbotada	<input type="checkbox"/>
Pintura com bolhas	<input type="checkbox"/>
Descascados	<input type="checkbox"/>
CHASSI	
Alinhado	<input checked="" type="checkbox"/>
Sem deformação	<input type="checkbox"/>

RODADOS (*)	
PNEUS DUPLADOS	
Dianteiros	<input type="checkbox"/>
Traseiros	<input type="checkbox"/>
DESGASTE	
Dianteiros	2/3
Traseiros	2/3
 1. SUBSTITUIR 2. ATENÇÃO 3. BOM ESTADO 4. EXCELENTE	

ITENS DE TECNOLOGIA	
Piloto automático (GPS)	
Sim	<input type="checkbox"/>
Não	<input type="checkbox"/>
Pré disposto	<input checked="" type="checkbox"/>
MODELO:	
TRIMBLE	

OBSERVAÇÕES
<ul style="list-style-type: none"> - AR CONDICIONADO PRECISA SER REVISADO - NECESSÁRIO REVISÃO PARTE ELÉTRICA. - CABINE PRECISA DE HIGIENIZAÇÃO. - CHÃO DA CABINE PRECISA TROCAR ASSOALHO. - 01 LANTERNA DA TRASEIRA QUEIMADA.



MARCA	MODELO
VALTRA	BM125I C
ANO FAB.	CIDADE
2008	IRATI/PR

DETALHAMENTO TÉCNICO

O trator Valtra BM 125i é um modelo 4x4 de médio porte, que possui um motor AGCO Power de 4 cilindros com 132 cv de potência máxima e é reconhecido por sua robustez e versatilidade.

TRATOR - CHECK LIST DE AVALIAÇÃO			
Lote de controle:	038	Data de Avaliação:	20/01/2026
Vendedor:	MAGPARANÁ	Avaliador:	PAULO MOURA
Cidade:	IRATI - PR	Estado da Máquina:	Nova () Usada (X) Sucata ()

IDENTIFICAÇÃO DA MÁQUINA			
Fabricante:	VALTRA	Ano:	2008
Modelo:	BM 125 I	Chassi N° Série:	AAAT206KDM009748 83812800 M125336507

MOTOR	
Potência nominal (cv)	132 CV
Horas de motor	6134,5 H
Cilindros/Cilindradas	04 CIL
Tanque de combustível (L)	180 LT
ASPIRAÇÃO:	
Turbo	<input type="checkbox"/>
Turbointercalado	<input checked="" type="checkbox"/>
Compressor mecânico	<input type="checkbox"/>
Sistema de Alimentação	
Mecânico / Bomba Injetora	<input checked="" type="checkbox"/>
Elétrônico	<input type="checkbox"/>

TRANSMISSÃO	
Mecânica	<input checked="" type="checkbox"/>
Hidrostática	<input type="checkbox"/>
Automática	<input type="checkbox"/>
Semi-automática	<input type="checkbox"/>
CVT	<input type="checkbox"/>
Quantidade de marchas	16 F 8 R
Creep (°) - Super redutor	

Tração	
4x4	<input checked="" type="checkbox"/>
4x2	<input type="checkbox"/>
TOMADA DE POTÊNCIA	
ACIONAMENTO	
Mecânico	<input type="checkbox"/>
Hidráulico	<input checked="" type="checkbox"/>
Eletro-hidráulico	<input type="checkbox"/>
Rotação nominal do TDP - RPM	

SISTEMA HIDRÁULICO	
Vazão (L) min:	51 LTS / MIN
Válvula de controle remoto (vcrs)	2
Levante de 3 pontos	2
OBS:	

CABINE, PLATAFORMA E ILUMINAÇÃO	
TIPO	
Cabinado	<input checked="" type="checkbox"/>
Plataformado	<input type="checkbox"/>
AR CONDICIONADO	
Funcionando	<input checked="" type="checkbox"/>
Ventilando	<input type="checkbox"/>
Não Possui	<input type="checkbox"/>
VOLANTE SEM FOLGAS	
Sim	<input checked="" type="checkbox"/>
Não	<input type="checkbox"/>
FACILIDADE AO ACESSO DE CONTROLES	
Sim	<input checked="" type="checkbox"/>
Não	<input type="checkbox"/>

LANTERNAS E LUZ FREIO FUNCIONANDO	
Sim	<input checked="" type="checkbox"/>
Não	<input type="checkbox"/>
ALAVANCAS E PEDAIS FUNCIONANDO	
Sim	<input checked="" type="checkbox"/>
Não	<input type="checkbox"/>
ASSENTO EM BOM ESTADO	
Bom	<input checked="" type="checkbox"/>
Regular	<input type="checkbox"/>
Ruim	<input type="checkbox"/>
FARÓIS DIANTEIRO FUNCIONANDO	
Sim	<input checked="" type="checkbox"/>
Não	<input type="checkbox"/>

ESTRUTURA GERAL	
Trincas	<input type="checkbox"/>
Ferrugem	<input type="checkbox"/>
Amassados	<input checked="" type="checkbox"/>
Pintura desbotada	<input checked="" type="checkbox"/>
Pintura com bolhas	<input type="checkbox"/>
Descascados	<input type="checkbox"/>
CHASSI	
Alinhado	<input type="checkbox"/>
Sem deformação	<input type="checkbox"/>

RODADOS (*)	
PNEUS DUPLADOS	
Dianteiros	<input type="checkbox"/>
Traseiros	<input type="checkbox"/>
DESGASTE	
Dianteiros	2
Traseiros	2
 1. SUBSTITUIR 2. ATENÇÃO 3. BOM ESTADO 4. EXCELENTE	

ITENS DE TECNOLOGIA	
Piloto automático (GPS)	
Sim	<input type="checkbox"/>
Não	<input checked="" type="checkbox"/>
Pré disposto	<input type="checkbox"/>
MODELO:	

OBSERVAÇÕES
- MANOPLA DE BUZINA E LIMP. PARABRISA FRONTAL PRECISA SER SUBSTITUÍDA. - GRADE COM SINAIS DE FERRUGEM. - TUBO DE DESCARGA ENFERRUJADO. - 10 PESOS FRONTAIS DE 37,5KG, SENDO 01 COM A PONTA QUEBRADA, E 10 PESOS INFERIORES COM 35 KG , TOTALIZANDO 725 KG DE CONTRA-PESO. - MIOLO DA CHAVE DA PORTA DA CABINE QUEBRADO. - PONTO DE VAZAMENTO NO MOTOR. - NECESSÁRIA REVISÃO HIDRÁULICA E MECÂNICA.



MARCA	MODELO
MASSEY FERGUSON	MF 283/4
ANO FAB.	CIDADE
2007	IRATI/PR

DETALHAMENTO TÉCNICO

O trator Massey Ferguson MF 283/4 ano 2007 é um modelo de 86 cv com tração 4x4, equipado com um confiável motor Perkins mecânico e transmissão simplificada, sendo uma máquina robusta e de fácil manutenção.

TRATOR - CHECK LIST DE AVALIAÇÃO			
Lote de controle:	039	Data de Avaliação:	20/01/2026
Vendedor:	MAGPARANÁ	Avaliador:	PAULO MOURA
Cidade:	IRATI - PR	Estado da Máquina:	Nova () Usada (X) Sucata ()

IDENTIFICAÇÃO DA MÁQUINA			
Fabricante:	MASSEY FERGUSON	Ano:	2007
Modelo:	283 / 4	Chassi N° Série:	000T283407C008790 2834232804

MOTOR	
Potência nominal (cv)	86 CV
Horas de motor	6529,8
Cilindros/Cilindradas	4 CIL
Tanque de combustível (L)	95 LTS
ASPIRAÇÃO:	
Turbo	<input checked="" type="checkbox"/>
Turbointercalado	<input type="checkbox"/>
Compressor mecânico	<input type="checkbox"/>
Sistema de Alimentação	
Mecânico / Bomba Injetora	<input checked="" type="checkbox"/>
Elétrônico	<input type="checkbox"/>

TRANSMISSÃO	
Mecânica	<input checked="" type="checkbox"/>
Hidrostática	<input type="checkbox"/>
Automática	<input type="checkbox"/>
Semi-automática	<input type="checkbox"/>
CVT	<input type="checkbox"/>
Quantidade de marchas	16F / 4R
Creep (°) - Super redutor	


Tração	
4x4	<input checked="" type="checkbox"/>
4x2	<input type="checkbox"/>
TOMADA DE POTÊNCIA	
ACIONAMENTO	
Mecânico	<input type="checkbox"/>
Hidráulico	<input checked="" type="checkbox"/>
Eletro-hidráulico	<input type="checkbox"/>
Rotação nominal do TDP - RPM	

SISTEMA HIDRÁULICO	
Vazão (L) min:	42 LTS/MIN
Válvula de controle remoto (vcrs)	2
Levante de 3 pontos	02 PONTOS
OBS:	

CABINE, PLATAFORMA E ILUMINAÇÃO	
TIPO	
Cabinado	<input checked="" type="checkbox"/>
Plataformado	<input type="checkbox"/>
AR CONDICIONADO	
Funcionando	<input type="checkbox"/>
Ventilando	<input checked="" type="checkbox"/>
Não Possui	<input type="checkbox"/>
VOLANTE SEM FOLGAS	
Sim	<input checked="" type="checkbox"/>
Não	<input type="checkbox"/>
FACILIDADE AO ACESSO DE CONTROLES	
Sim	<input checked="" type="checkbox"/>
Não	<input type="checkbox"/>

LANTERNAS E LUZ FREIO FUNCIONANDO	
Sim	<input type="checkbox"/>
Não	<input checked="" type="checkbox"/>
ALAVANCAS E PEDAIS FUNCIONANDO	
Sim	<input checked="" type="checkbox"/>
Não	<input type="checkbox"/>
ASSENTO EM BOM ESTADO	
Bom	<input type="checkbox"/>
Regular	<input checked="" type="checkbox"/>
Ruim	<input type="checkbox"/>
FARÓIS DIANTEIRO FUNCIONANDO	
Sim	<input type="checkbox"/>
Não	<input checked="" type="checkbox"/>

ESTRUTURA GERAL	
Trincas	<input type="checkbox"/>
Ferrugem	<input type="checkbox"/>
Amassados	<input type="checkbox"/>
Pintura desbotada	<input checked="" type="checkbox"/>
Pintura com bolhas	<input type="checkbox"/>
Descascados	<input checked="" type="checkbox"/>
CHASSI	
Alinhado	<input type="checkbox"/>
Sem deformação	<input type="checkbox"/>

RODADOS (*)	
PNEUS DUPLADOS	
Dianteiros	<input type="checkbox"/>
Traseiros	<input type="checkbox"/>
DESGASTE	
Dianteiros	2/3
Traseiros	2/3
 1. SUBSTITUIR 2. ATENÇÃO 3. BOM ESTADO 4. EXCELENTE	

ITENS DE TECNOLOGIA	
Piloto automático (GPS)	
Sim	<input type="checkbox"/>
Não	<input checked="" type="checkbox"/>
Pré disposto	<input type="checkbox"/>
MODELO:	

OBSERVAÇÕES
- NECESSÁRIA REVISÃO PARTE ELÉTRICA. - VAZAMENTO NA BOMBA DE ÓLEO. - PONTOS DE VAZAMENTO NO MOTOR. - RISCOS NO PARALAMAS. - 10 PESOS FRONTAIS DE 30 KG CADA - 300 KG. - PEQUENO TANQUE TRASEIRO PARA AGUA, RESSECADO E RACHADO. - ENTRANDO AR NA BOMBA INJETORA, BICOS. SÓ FUNCIONA "SANGRANDO". - CABINE PRECISA DE HIGIENIZAÇÃO.

COLHEITADEIRA

MARCA	MODELO
JOHN DEERE	1550
ANO FAB.	CIDADE
2004	IRATI/PR

DETALHAMENTO TÉCNICO

Colheitadeira de grãos classe V com motor John Deere PowerTech de 6 cilindros, conhecida por sua eficiência operacional, sistema de trilha robusto e facilidade de manutenção em diversas culturas.

IMPLEMENTO

MARCA

JOHN DEERE

MODELO

22 PÉS

DETALHAMENTO TÉCNICO

Plataforma de corte John Deere rígida ou flexível de 22 pés (aproximadamente 6,7 metros de largura de corte), projetada para colheita eficiente de grãos como soja e milho, com sistema de flutuação e caracol alimentador de alta capacidade.

COLHEITADEIRAS - CHECK LIST DE AVALIAÇÃO

Lote de controle:	050	Data de Avaliação:	19/01/2026
Vendedor:	MAGPARANÁ	Avallador:	PAULO MOURA
Cidade:	IRATI - PR	Estado da Máquina:	Nova () Usada (X) Sucata ()

IDENTIFICAÇÃO DA MÁQUINA

Fabricante:	JOHN DEERE	Ano:	2004
Modelo:	1550 VB	Chassi N° Série:	C00622A038745 CQ1550A051072

MOTOR

Potência nominal (cv)	225 CV
Horas de motor	6267 H
Horas de Trilha	4267 H
Colindros/Cilindradas	6 CIL
Tanque de combustível (L)	450 LTS
ASPIRAÇÃO:	
Turbo	<input checked="" type="checkbox"/>
Turbointercalado	<input type="checkbox"/>
Compressor mecânico	<input type="checkbox"/>
Aspirado	<input type="checkbox"/>
ALIMENTAÇÃO	
Elétrônico	<input type="checkbox"/>
Bomba Injetora	<input checked="" type="checkbox"/>

TRANSMISSÃO

EMBREAGEM DA TRANSMISSÃO	
Mecânica	<input type="checkbox"/>
Hidrostática	<input checked="" type="checkbox"/>
TRAÇÃO AUXILIAR	
Sim	<input checked="" type="checkbox"/>
Não	<input type="checkbox"/>
TIPO DE TRANSMISSÃO	
Mecânica	<input type="checkbox"/>
Hidrostática	<input checked="" type="checkbox"/>
Automática	<input type="checkbox"/>
Semi-automática	<input type="checkbox"/>
CVT	<input type="checkbox"/>
Velocidades	<input type="checkbox"/>

ALIMENTAÇÃO

CONTROLE DE REVERSÃO	
Mecânico	<input type="checkbox"/>
Hidráulico	<input checked="" type="checkbox"/>
Elétrico / Eletro-hidráulico	<input type="checkbox"/>
Não possui	<input type="checkbox"/>

TRILHA

CÔNCAVO	
Sim	<input type="checkbox"/>
Não	<input checked="" type="checkbox"/>
SACA PALHA	
Sim	<input checked="" type="checkbox"/>
Não	<input type="checkbox"/>
ROTOR	
Sim	<input type="checkbox"/>
Não	<input checked="" type="checkbox"/>
OBS: COM PENEIRA DE SELEÇÃO.	

CABINE, PLATAFORMA E ILUMINAÇÃO

TIPO	
Cabinado	<input checked="" type="checkbox"/>
Plataformado	<input type="checkbox"/>
AR CONDICIONADO	
Funcionando	<input type="checkbox"/>
Ventilando	<input checked="" type="checkbox"/>
Não Possui	<input type="checkbox"/>
VOLANTE SEM FOLGAS	
Sim	<input checked="" type="checkbox"/>
Não	<input type="checkbox"/>
FACILIDADE AO ACESSO DE CONTROLES	
Sim	<input checked="" type="checkbox"/>
Não	<input type="checkbox"/>

LANTERNAS E LUZ FREIO FUNCIONANDO	
Sim	<input type="checkbox"/>
Não	<input checked="" type="checkbox"/>
ALAVANCAS E PEDAIS FUNCIONANDO	
Sim	<input type="checkbox"/>
Não	<input checked="" type="checkbox"/>
ASSENTO EM BOM ESTADO	
Bom	<input checked="" type="checkbox"/>
Regular	<input type="checkbox"/>
Ruim	<input type="checkbox"/>
FARÓIS DIANTEIRO FUNCIONANDO	
Sim	<input type="checkbox"/>
Não	<input checked="" type="checkbox"/>

RODADOS (*)

PNEUS	
Dianteiros	<input type="checkbox"/>
Traseiros	<input type="checkbox"/>
DESGASTE	
Dianteiros	2/3
Traseiros	2/3
	
1. SUBSTITUIR 2. ATENÇÃO 3. BOM ESTADO 4. EXCELENTE	

PLATAFORMA

Marca:	
JOHN DEERE	
Modelo:	
06220	
Tamanho da plataforma (Pés)	22 PÉS
Caracol	<input checked="" type="checkbox"/>
Draper	<input type="checkbox"/>

ITENS DE TECNOLOGIA

Piloto automático (GPS)	
Sim	<input type="checkbox"/>
Não	<input checked="" type="checkbox"/>
Pré disposto	<input type="checkbox"/>
MODELO:	

OBSERVAÇÕES

- ACOMPANHA CARRETA DE TRANSPORTE DE PLATAFORMA.
- NECESSÁRIA REVISÃO HIDRÁULICA, MECÂNICA E ELÉTRICA.

COLHEITADEIRA

MARCA	MODELO
MASSEY FERGUSON	MF32 SR
ANO FAB.	CIDADE
2015	IRATI/PR

DETALHAMENTO TÉCNICO

Colheitadeira de grãos com sistema de saca palha (SR - Special Rotor), equipada com motor AGCO Power de 6 cilindros, reconhecida por sua versatilidade e eficiência na colheita de diferentes culturas.

IMPLEMENTO**MARCA****MASSEY FERGUSON****MODELO****20 PÉS CARACOL****DETALHAMENTO TÉCNICO**

Plataforma de corte de 20 pés (6 metros) com sistema de caracol alimentador, projetada para alta performance na colheita de grãos com excelente acompanhamento de solo.

COLHEITADEIRAS - CHECK LIST DE AVALIAÇÃO

Lote de controle:	052	Data de Avaliação:	19/01/2026
Vendedor:	MAGPARANÁ	Avaliador:	PAULO MOURA
Cidade:	IRATI - PR	Estado da Máquina:	Nova () Usada (X) Sucata ()

IDENTIFICAÇÃO DA MÁQUINA

Fabricante:	MASSEY FERGUSON	Ano:	2015
Modelo:	32 SR	Chassi N° Série:	AAAC1002AES001053 32GR418739

MOTOR

Potência nominal (cv)	200 CV
Horas de motor	988 H
Horas de Trilha	789 H
Colindros/Cilindradas	6 CIL
Tanque de combustível (L)	470 LTS
ASPIRAÇÃO:	
Turbo	<input checked="" type="checkbox"/>
Turbointercoolado	<input type="checkbox"/>
Compressor mecânico	<input type="checkbox"/>
Aspirado	<input type="checkbox"/>
ALIMENTAÇÃO	
Eletrônico	<input type="checkbox"/>
Bomba Injetora	<input checked="" type="checkbox"/>

TRANSMISSÃO

EMBREAGEM DA TRANSMISSÃO	
Mecânica	<input type="checkbox"/>
Hidrostática	<input checked="" type="checkbox"/>
TRAÇÃO AUXILIAR	
Sim	<input type="checkbox"/>
Não	<input checked="" type="checkbox"/>
TIPO DE TRANSMISSÃO	
Mecânica	<input type="checkbox"/>
Hidrostática	<input checked="" type="checkbox"/>
Automática	<input type="checkbox"/>
Semi-automática	<input type="checkbox"/>
CVT	<input type="checkbox"/>
Velocidades	<input type="checkbox"/>

ALIMENTAÇÃO

CONTROLE DE REVERSÃO	
Mecânico	<input type="checkbox"/>
Hidráulico	<input type="checkbox"/>
Elétrico / Eletro-hidráulico	<input type="checkbox"/>
Não possui	<input checked="" type="checkbox"/>

TRILHA

CÔNCAVO	
Sim	<input type="checkbox"/>
Não	<input checked="" type="checkbox"/>
SACA PALHA	
Sim	<input checked="" type="checkbox"/>
Não	<input type="checkbox"/>
ROTOR	
Sim	<input type="checkbox"/>
Não	<input checked="" type="checkbox"/>
OBS: COM SISTEMA DE PENEIRA.	

CABINE, PLATAFORMA E ILUMINAÇÃO

TIPO		LANTERNAS E LUZ FREIO FUNCIONANDO	
Cabinado	<input checked="" type="checkbox"/>	Sim	<input checked="" type="checkbox"/>
Plataformado	<input type="checkbox"/>	Não	<input type="checkbox"/>
AR CONDICIONADO		ALAVANCAS E PEDAIS FUNCIONANDO	
Funcionando	<input type="checkbox"/>	Sim	<input checked="" type="checkbox"/>
Ventilando	<input type="checkbox"/>	Não	<input type="checkbox"/>
Não Possui	<input type="checkbox"/>	ASSENTO EM BOM ESTADO	
VOLANTE SEM FOLGAS		Bom	<input checked="" type="checkbox"/>
Sim	<input checked="" type="checkbox"/>	Regular	<input type="checkbox"/>
Não	<input type="checkbox"/>	Ruim	<input type="checkbox"/>
FACILIDADE AO ACESSO DE CONTROLES		FARÓIS DIANTEIRO FUNCIONANDO	
Sim	<input checked="" type="checkbox"/>	Sim	<input checked="" type="checkbox"/>
Não	<input type="checkbox"/>	Não	<input type="checkbox"/>

RODADOS (*)

PNEUS	
Dianteiros	<input type="checkbox"/>
Traseiros	<input type="checkbox"/>
DESGASTE	
Dianteiros	2/3
Traseiros	2/3
	
1. SUBSTITUIR 2. ATENÇÃO 3. BOM ESTADO 4. EXCELENTE	

PLATAFORMA

Marca:	
MASSEY FERGUSON 20 PÉS	
Modelo:	
610F418740 - CHASSI- AAAP11121FS000709	
Tamanho da plataforma (Pés)	20
Caracol	<input checked="" type="checkbox"/>
Draper	<input type="checkbox"/>

ITENS DE TECNOLOGIA

Piloto automático (GPS)	
Sim	<input type="checkbox"/>
Não	<input checked="" type="checkbox"/>
Pré disposto	<input type="checkbox"/>
MODELO:	

OBSERVAÇÕES

COLHEITADEIRA

MARCA	MODELO
MASSEY FERGUSON	MF32 ADVANCE
ANO FAB.	CIDADE
2008	IRATI/PR

DETALHAMENTO TÉCNICO

Colheitadeira de grãos com sistema de saca-palhas e motor AGCO Power de 6 cilindros, reconhecida por sua confiabilidade, baixo consumo e excelente desempenho em colheitas de médio porte.

IMPLEMENTO

MARCA

MASSEY FERGUSON

MODELO

20 PÉS

DETALHAMENTO TÉCNICO

Plataforma de corte de 20 pés (6 metros) com sistema de caracol alimentador, projetada para colheita eficiente de grãos com sistema de flutuação mecânica e acompanhamento de solo.

COLHEITADEIRAS - CHECK LIST DE AVALIAÇÃO

Lote de controle:	053	Data de Avaliação:	19/01/2026
Vendedor:	MAGPARANÁ	Avaliador:	PAULO MOURA
Cidade:	IRATI - PR	Estado da Máquina:	Nova () Usada (X) Sucata ()

IDENTIFICAÇÃO DA MÁQUINA

Fabricante:	MASSEY FERGUSON	Ano:	2008
Modelo:	32 ADVANCED	Chassi Nº Série:	000C3200095000515 32GK289386

MOTOR

Potência nominal (cv)	200 CV
Horas de motor	/
Horas de Trilha	/
Colindros/Cilindradas	6 CIL
Tanque de combustível (L)	470 LTS
ASPIRAÇÃO:	
Turbo aftercooler	<input checked="" type="checkbox"/>
Turbointercooler	<input type="checkbox"/>
Compressor mecânico	<input type="checkbox"/>
Aspirado	<input type="checkbox"/>
ALIMENTAÇÃO	
Eletrônico	<input type="checkbox"/>
Bomba Injetora	<input checked="" type="checkbox"/>

TRANSMISSÃO

EMBREAGEM DA TRANSMISSÃO	
Mecânica	<input type="checkbox"/>
Hidrostática	<input checked="" type="checkbox"/>
TRAÇÃO AUXILIAR	
Sim	<input type="checkbox"/>
Não	<input checked="" type="checkbox"/>
TIPO DE TRANSMISSÃO	
Mecânica	<input type="checkbox"/>
Hidrostática	<input checked="" type="checkbox"/>
Automática	<input type="checkbox"/>
Semi-automática	<input type="checkbox"/>
CVT	<input type="checkbox"/>
Velocidades	<input type="checkbox"/>

ALIMENTAÇÃO

CONTROLE DE REVERSÃO	
Mecânico	<input type="checkbox"/>
Hidráulico	<input type="checkbox"/>
Elétrico / Eletro-hidráulico	<input type="checkbox"/>
Não possui	<input checked="" type="checkbox"/>


TRILHA

CONCAVO	
Sim	<input type="checkbox"/>
Não	<input checked="" type="checkbox"/>
SACA PALHA	
Sim	<input checked="" type="checkbox"/>
Não	<input type="checkbox"/>
ROTOR	
Sim	<input type="checkbox"/>
Não	<input checked="" type="checkbox"/>
OBS:	

CABINE, PLATAFORMA E ILUMINAÇÃO

TIPO		LANTERNAS E LUZ FREIO FUNCIONANDO	
Cabinado	<input checked="" type="checkbox"/>	Sim	<input type="checkbox"/>
Plataformado	<input type="checkbox"/>	Não	<input checked="" type="checkbox"/>
AR CONDICIONADO		ALAVANCAS E PEDAIS FUNCIONANDO	
Funcionando	<input type="checkbox"/>	Sim	<input checked="" type="checkbox"/>
Ventilando	<input checked="" type="checkbox"/>	Não	<input type="checkbox"/>
Não Possui	<input type="checkbox"/>	ASSENTO EM BOM ESTADO	
VOLANTE SEM FOLGAS		Bom	<input checked="" type="checkbox"/>
Sim	<input checked="" type="checkbox"/>	Regular	<input type="checkbox"/>
Não	<input type="checkbox"/>	Ruim	<input type="checkbox"/>
FACILIDADE AO ACESSO DE CONTROLES		FARÓIS DIANTEIRO FUNCIONANDO	
Sim	<input checked="" type="checkbox"/>	Sim	<input checked="" type="checkbox"/>
Não	<input type="checkbox"/>	Não	<input type="checkbox"/>

RODADOS (*)

PNEUS	
Dianteiros	<input type="checkbox"/>
Traseiros	<input type="checkbox"/>
DESGASTE	
Dianteiros	3
Traseiros	3
	
1. SUBSTITUIR 2. ATENÇÃO 3. BOM ESTADO 4. EXCELENTE	

PLATAFORMA

Marca:	
MASSEY FERGUSON	
Modelo:	
610F289387	
Tamanho da plataforma (Pés)	20
Caracol	<input checked="" type="checkbox"/>
Draper	<input type="checkbox"/>

ITENS DE TECNOLOGIA

Piloto automático (GPS)	
Sim	<input type="checkbox"/>
Não	<input checked="" type="checkbox"/>
Pré disposto	<input type="checkbox"/>
MODELO:	

OBSERVAÇÕES

- DESLIZANTES PRECISAM SER SUBSTITUIDOS.
- SEM MÓDULO E SEM MONITOR.
- PRECISA REVISAR AR CONDICIONADO.
- PRECISA DE HIGIENIZAÇÃO NA CABINE.
- PRECISA DE REVISÃO HIDRÁULICA, MECÂNICA E ELÉTRICA.

COLHEITADEIRA

MARCA	MODELO
MASSEY FERGUSON	MF5690
ANO FAB.	CIDADE
2018	IRATI/PR

DETALHAMENTO TÉCNICO

Colheitadeira axial classe V equipada com motor AGCO Power de 6 cilindros, reconhecida pela alta produtividade, baixo índice de perdas e grande eficiência em diversas condições de colheita.

IMPLEMENTO

MARCA	MASSEY FERGUSON	MODELO	PLATFLEX 23 PÉS
--------------	------------------------	---------------	------------------------

DETALHAMENTO TÉCNICO

Plataforma de corte de 23 pés (7 metros) com tecnologia draper, projetada para alimentação uniforme da colheitadeira e excelente acompanhamento de solo com o mínimo de perdas.

COLHEITADEIRAS - CHECK LIST DE AVALIAÇÃO

Lote de controle:	054	Data de Avaliação:	19/01/2026
Vendedor:	MAGPARANÁ	Avaliador:	PAULO MOURA
Cidade:	IRATI - PR	Estado da Máquina:	Nova () Usada (X) Sucata ()

IDENTIFICAÇÃO DA MÁQUINA

Fabricante:	MASSEY FERGUSON	Ano:	2018
Modelo:	5690	Chassi N° Série:	5690495366

MOTOR	
Potência nominal (cv)	225 CV
Horas de motor	497 H
Horas de Trilha	1031 H
Colindros/Cilindradas	6 CIL
Tanque de combustível (L)	470 LTS
ASPIRAÇÃO:	
Turbocomprimido	<input checked="" type="checkbox"/>
Turbointercalado	<input type="checkbox"/>
Compressor mecânico	<input type="checkbox"/>
Aspirado	<input type="checkbox"/>
ALIMENTAÇÃO	
Eletrônico	<input checked="" type="checkbox"/>
Bomba Injetora	<input type="checkbox"/>

TRANSMISSÃO	
EMBREGEM DA TRANSMISSÃO	
Mecânica	<input type="checkbox"/>
Hidrostática	<input checked="" type="checkbox"/>
TRAÇÃO AUXILIAR	
Sim	<input type="checkbox"/>
Não	<input checked="" type="checkbox"/>
TIPO DE TRANSMISSÃO	
Mecânica	<input type="checkbox"/>
Hidrostática	<input checked="" type="checkbox"/>
Automática	<input type="checkbox"/>
Semi-automática	<input type="checkbox"/>
CVT	<input type="checkbox"/>
Velocidades	<input type="checkbox"/>

ALIMENTAÇÃO	
CONTROLE DE REVERSÃO	
Mecânico	<input type="checkbox"/>
Hidráulico	<input type="checkbox"/>
Elétrico / Eletro-hidráulico	<input checked="" type="checkbox"/>
Não possui	<input type="checkbox"/>

TRILHA	
CÔNCAVO	
Sim	<input checked="" type="checkbox"/>
Não	<input type="checkbox"/>
SACA PALHA	
Sim	<input type="checkbox"/>
Não	<input checked="" type="checkbox"/>
ROTOR	
Sim	<input checked="" type="checkbox"/>
Não	<input type="checkbox"/>
OBS:	

CABINE, PLATAFORMA E ILUMINAÇÃO	
TIPO	
Cabinado	<input checked="" type="checkbox"/>
Plataformado	<input type="checkbox"/>
AR CONDICIONADO	
Funcionando	<input checked="" type="checkbox"/>
Ventilando	<input type="checkbox"/>
Não Possui	<input type="checkbox"/>
VOLANTE SEM FOLGAS	
Sim	<input checked="" type="checkbox"/>
Não	<input type="checkbox"/>
FACILIDADE AO ACESSO DE CONTROLES	
Sim	<input checked="" type="checkbox"/>
Não	<input type="checkbox"/>

LANTERNAS E LUZ FREIO FUNCIONANDO	
Sim	<input checked="" type="checkbox"/>
Não	<input type="checkbox"/>
ALAVANCAS E PEDAIS FUNCIONANDO	
Sim	<input checked="" type="checkbox"/>
Não	<input type="checkbox"/>
ASSENTO EM BOM ESTADO	
Bom	<input checked="" type="checkbox"/>
Regular	<input type="checkbox"/>
Ruim	<input type="checkbox"/>
FARÓIS DIANTEIRO FUNCIONANDO	
Sim	<input checked="" type="checkbox"/>
Não	<input type="checkbox"/>

RODADOS (*)	
PNEUS	
Dianteiros	<input checked="" type="checkbox"/>
Transeiros	<input type="checkbox"/>
DESGASTE	
Dianteiros	3
Transeiros	3
	
1. SUBSTITUIR 2. ATENÇÃO 3. BOM ESTADO 4. EXCELENTE	

PLATAFORMA	
Marca:	
MASSEY FERGUSON - 700F503335	
Modelo:	
PLATFLEX 23 PÉS - CHASSI 9AGP1113KJ5000432	
Tamanho da plataforma (Pés)	23 PÉS
Caracol	<input checked="" type="checkbox"/>
Draper	<input type="checkbox"/>

ITENS DE TECNOLOGIA	
Piloto automático (GPS)	
Sim	<input type="checkbox"/>
Não	<input checked="" type="checkbox"/>
Pré disposto	<input type="checkbox"/>
MODELO:	

OBSERVAÇÕES

- COM 806 HORAS DE COLHEITA.
- FEITA PINTURA DA PLATAFORMA E LATERAL DA COLHEITADEIRA.
- TROCADO ÓLEOS HIDRÁULICO, MOTOR E TRANSMISSÃO.
- MOLINETE FALTA PEÇA PARA GIRAR, VEM DA FÁBRICA, ENTREGAM FUNCIONANDO.
- FOI TROCADA CORRENTES DOS ELEVADORES.
- TROCADO COMANDO COMPLETO, DE ATROL PARA HD.
- CORREIAS EM BOM ESTADO.
- FOI TROCADO DESLIZANTES DA PLATAFORMA, PALHAÇOS E GUIAS INFERIORES E SUPERIORES DA PLATAFORMA, ALGUNS DEDOS DO CARACOL.
- CARACOL EM BOM ESTADO.
- AUTOMÁTICO VAI SER AJUSTADO E FUNCIONAR NORMALMENTE.
- MANGUEIRAS HIDRÁULICAS EM BOM ESTADO.
- VERIFICAR COMANDO.

COLHEITADEIRA

MARCA	MODELO
MASSEY FERGUSON	MF9695
ANO FAB.	CIDADE
2019	IRATI/PR

DETALHAMENTO TÉCNICO

Colheitadeira axial classe VI de 360 cv com motor AGCO Power 8,4L, reconhecida pela alta capacidade de processamento e pelo exclusivo sistema de arrefecimento V-Cool.

IMPLEMENTO

MARCA

MASSEY FERGUSON

MODELO

FLEX DRAPER 30 PÉS

DETALHAMENTO TÉCNICO

Plataforma Flex Draper de 30 pés (9,1 metros) com sistema de esteiras e barra de corte flexível, projetada para alimentação uniforme e alto rendimento na colheita de grãos.

COLHEITADEIRAS - CHECK LIST DE AVALIAÇÃO

Lote de controle:	055	Data de Avaliação:	19/01/2026
Vendedor:	MAGPARANÁ	Avaliador:	PAULO MOURA
Cidade:	IRATI - PR	Estado da Máquina:	Nova () Usada (X) Sucata ()

IDENTIFICAÇÃO DA MÁQUINA

Fabricante:	MASSEY FERGUSON	Ano:	2019
Modelo:	9695	Chassi N° Série:	9AGC1009CJS000335 9695532722

MOTOR

Potência nominal (cv)	360 CV
Horas de motor	1580 H
Horas de Trilha	1067.9 H
Cilindros/Cilindradas	6 CIL
Tanque de combustível (L)	643 LTS
ASPIRAÇÃO:	
Turbo	<input type="checkbox"/>
Turbointercoolado	<input type="checkbox"/>
Compressor mecânico	<input type="checkbox"/>
Aspirado	<input type="checkbox"/>
ALIMENTAÇÃO	
Elétrônico	<input checked="" type="checkbox"/>
Bomba Injetora	<input type="checkbox"/>

TRANSMISSÃO

EMBREGAGEM DA TRANSMISSÃO	
Mecânica	<input type="checkbox"/>
Hidrostática	<input checked="" type="checkbox"/>
TRAÇÃO AUXILIAR	
Sim	<input type="checkbox"/>
Não	<input checked="" type="checkbox"/>
TIPO DE TRANSMISSÃO	
Mecânica	<input type="checkbox"/>
Hidrostática	<input checked="" type="checkbox"/>
Automática	<input type="checkbox"/>
Semi-automática	<input type="checkbox"/>
CVT	<input type="checkbox"/>
Velocidades	<input type="checkbox"/>

ALIMENTAÇÃO

CONTROLE DE REVERSÃO	
Mecânico	<input type="checkbox"/>
Hidráulico	<input checked="" type="checkbox"/>
Elétrico / Eletro-hidráulico	<input type="checkbox"/>
Não possui	<input type="checkbox"/>


TRILHA

CÔNCAVO	
Sim	<input checked="" type="checkbox"/>
Não	<input type="checkbox"/>
SACA PALHA	
Sim	<input type="checkbox"/>
Não	<input checked="" type="checkbox"/>
ROTOR	
Sim	<input checked="" type="checkbox"/>
Não	<input type="checkbox"/>
OBS: AXIAL	

CABINE, PLATAFORMA E ILUMINAÇÃO

TIPO		LANTERNAS E LUZ FREIO FUNCIONANDO	
Cabinado	<input checked="" type="checkbox"/>	Sim	<input checked="" type="checkbox"/>
Plataformado	<input type="checkbox"/>	Não	<input type="checkbox"/>
AR CONDICIONADO		ALAVANCAS E PEDAIS FUNCIONANDO	
Funcionando	<input type="checkbox"/>	Sim	<input checked="" type="checkbox"/>
Ventilando	<input checked="" type="checkbox"/>	Não	<input type="checkbox"/>
Não Possui	<input type="checkbox"/>	ASSENTO EM BOM ESTADO	
VOLANTE SEM FOLGAS		Bom	<input checked="" type="checkbox"/>
Sim	<input checked="" type="checkbox"/>	Regular	<input type="checkbox"/>
Não	<input type="checkbox"/>	Ruim	<input type="checkbox"/>
FACILIDADE AO ACESSO DE CONTROLES		FARÓIS DIANTEIRO FUNCIONANDO	
Sim	<input checked="" type="checkbox"/>	Sim	<input checked="" type="checkbox"/>
Não	<input type="checkbox"/>	Não	<input type="checkbox"/>

RODADOS (*)

PNEUS	
Dianteiros	<input checked="" type="checkbox"/>
Traseiros	<input type="checkbox"/>
DESGASTE	
Dianteiros	3
Traseiros	3
	
1. SUBSTITUIR 2. ATENÇÃO 3. BOM ESTADO 4. EXCELENTE	

PLATAFORMA

Marca:	
MASSEY FERGUSON	
Modelo:	
910FDMFS30B	
Tamanho da plataforma (Pés)	30
Caracol	<input type="checkbox"/>
Draper	<input checked="" type="checkbox"/>

ITENS DE TECNOLOGIA

Piloto automático (GPS)	
Sim	<input checked="" type="checkbox"/>
Não	<input type="checkbox"/>
Pré disposto	
<input type="checkbox"/>	
MODELO:	
AUTO-GUIDE FIELDSTAR	

OBSERVAÇÕES

- POSSUI RODADOS FIXADOS NA PLATAFORMA PARA TRANSPORTE.
- ESPELHOS COM CONTROLES DE REGULAGEM ELÉTRICA.

COLHEITADEIRA

MARCA	MODELO
MASSEY FERGUSON	MF6690
ANO FAB.	CIDADE
2016	IRATI/PR

DETALHAMENTO TÉCNICO

Colheitadeira de grãos híbrida (classe V) com motor AGCO Power de 265 cv, conhecida por sua simplicidade operacional e excelente desempenho em propriedades de médio porte.

IMPLEMENTO

MARCA

MASSEY FERGUSON

MODELO

20 PÉS

DETALHAMENTO TÉCNICO

As plataformas de 20 pés da Massey Ferguson fabricadas em 2020 representam uma tecnologia consolidada em colheita, com foco na redução de perdas e melhor alimentação das colheitadeiras

COLHEITADEIRAS - CHECK LIST DE AVALIAÇÃO

Lote de controle:	056	Data de Avaliação:	19/01/2026
Vendedor:	MAGPARANÁ	Avaliador:	PAULO MOURA
Cidade:	IRATI - PR	Estado da Máquina:	Nova () Usada (X) Sucata ()

IDENTIFICAÇÃO DA MÁQUINA

Fabricante:	MASSEY FERGUSON	Ano:	2016
Modelo:	6690	Chassi Nº Série:	AAAC1008TFS000112 669043774

MOTOR	
Potência nominal (cv)	265 CV
Horas de motor	5432 H
Horas de Trilha	3769 H
Colindros/Cilindradas	6 CIL
Tanque de combustível (L)	470 LTS
ASPIRAÇÃO:	
Turbo	<input checked="" type="checkbox"/>
Turbointercoolado	<input type="checkbox"/>
Compressor mecânico	<input type="checkbox"/>
Aspirado	<input type="checkbox"/>
ALIMENTAÇÃO	
Eletrônico	<input checked="" type="checkbox"/>
Bomba Injetora	<input type="checkbox"/>


TRANSMISSÃO	
EMBREGEM DA TRANSMISSÃO	
Mecânica	<input type="checkbox"/>
Hidrostática	<input checked="" type="checkbox"/>
TRAÇÃO AUXILIAR	
Sim	<input type="checkbox"/>
Não	<input checked="" type="checkbox"/>
TIPO DE TRANSMISSÃO	
Mecânica	<input type="checkbox"/>
Hidrostática	<input checked="" type="checkbox"/>
Automática	<input type="checkbox"/>
Semi-automática	<input type="checkbox"/>
CVT	<input type="checkbox"/>
Velocidades	<input type="checkbox"/>

ALIMENTAÇÃO	
CONTROLE DE REVERSÃO	
Mecânico	<input type="checkbox"/>
Hidráulico	<input type="checkbox"/>
Elétrico / Eletro-hidráulico	<input type="checkbox"/>
Não possui	<input checked="" type="checkbox"/>

TRILHA	
CÔNCAVO	
Sim	<input checked="" type="checkbox"/>
Não	<input type="checkbox"/>
SACA PALHA	
Sim	<input type="checkbox"/>
Não	<input checked="" type="checkbox"/>
ROTOR	
Sim	<input checked="" type="checkbox"/>
Não	<input type="checkbox"/>
OBS:	

CABINE, PLATAFORMA E ILUMINAÇÃO	
TIPO	
Cabinado	<input checked="" type="checkbox"/>
Plataformado	<input type="checkbox"/>
AR CONDICIONADO	
Funcionando	<input type="checkbox"/>
Ventilando	<input type="checkbox"/>
Não Possui	<input type="checkbox"/>
VOLANTE SEM FOLGAS	
Sim	<input type="checkbox"/>
Não	<input type="checkbox"/>
FACILIDADE AO ACESSO DE CONTROLES	
Sim	<input type="checkbox"/>
Não	<input type="checkbox"/>

LANTERNAS E LUZ FREIO FUNCIONANDO	
Sim	<input type="checkbox"/>
Não	<input type="checkbox"/>
ALAVANCAS E PEDAIS FUNCIONANDO	
Sim	<input type="checkbox"/>
Não	<input type="checkbox"/>
ASSENTO EM BOM ESTADO	
Bom	<input type="checkbox"/>
Regular	<input type="checkbox"/>
Ruim	<input type="checkbox"/>
FARÓIS DIANTEIRO FUNCIONANDO	
Sim	<input type="checkbox"/>
Não	<input type="checkbox"/>

RODADOS (*)	
PNEUS	
Dianteiros	<input type="checkbox"/>
Traseiros	<input type="checkbox"/>
DESGASTE	
Dianteiros	3
Traseiros	3
	
1. SUBSTITUIR 2. ATENÇÃO 3. BOM ESTADO 4. EXCELENTE	

PLATAFORMA	
Marca:	MASSEY FERGUSON ANO 2020
Modelo:	057120098
Tamanho da plataforma (Pés)	20
Caracol	<input checked="" type="checkbox"/>
Draper	<input type="checkbox"/>

ITENS DE TECNOLOGIA	
Piloto automático (GPS)	<input type="checkbox"/>
Sim	<input type="checkbox"/>
Não	<input type="checkbox"/>
Pré disposto	<input checked="" type="checkbox"/>
MODELO:	

OBSERVAÇÕES

- PNEUS FRONTAIS BALÃO.
- CAPAS LATERAIS DA PLATAFORMA COM REMENDOS.
- MÁQUINA REVISADA, COM TODOS FILTROS TROCADOS, ÓLEO HIDRÁULICO NOVO, CORREIAS NOVAS.
- FREIOS REVISADOS.
- FACAS NOVAS.
- PINTURA DO CARACOL NOVA.
- BUCHAS BALANCEADAS.

COLHEITADEIRA

MARCA	MODELO
NEW HOLLAND	TC59 TODO TERRENO
ANO FAB.	CIDADE
2004	IRATI/PR

DETALHAMENTO TÉCNICO

Colheitadeira de grãos classe VI com motor de 6 cilindros, conhecida por sua alta capacidade de processamento, eficiência em diferentes culturas e robustez operacional.

IMPLEMENTO

MARCA

NEW HOLLAND

MODELO

23 PÉS - CARACOL

DETALHAMENTO TÉCNICO

Plataforma de corte New Holland rígida ou flexível de 23 pés (aproximadamente 7 metros de largura de corte), projetada para colheita eficiente de grãos, com caracol alimentador de alta capacidade.

COLHEITADEIRAS - CHECK LIST DE AVALIAÇÃO

Lote de controle:	058	Data de Avaliação:	19/01/2026
Vendedor:	MAGPARANÁ	Avaliador:	PAULO MOURA
Cidade:	IRATI - PR	Estado da Máquina:	Nova () Usada (X) Sucata ()

IDENTIFICAÇÃO DA MÁQUINA

Fabricante:	NEW HOLLAND	Ano:	2004
Modelo:	TC 59 - TODOTERRENO	Chassi N° Série:	15628

MOTOR

Potência nominal (cv)	220 CV
Horas de motor	7438
Horas de Trilha	-
Colindros/Cilindradas	6 CIL
Tanque de combustível (L)	480 LTS
ASPIRAÇÃO:	
Turbo	<input type="checkbox"/>
Turbointercalado	<input checked="" type="checkbox"/>
Compressor mecânico	<input type="checkbox"/>
Aspirado	<input type="checkbox"/>
ALIMENTAÇÃO	
Eletrônico	<input type="checkbox"/>
Bomba Injetora	<input checked="" type="checkbox"/>

TRANSMISSÃO

EMBREGEM DA TRANSMISSÃO	
Mecânica	<input type="checkbox"/>
Hidrostática	<input checked="" type="checkbox"/>
TRAÇÃO AUXILIAR	
Sim	<input type="checkbox"/>
Não	<input checked="" type="checkbox"/>
TIPO DE TRANSMISSÃO	
Mecânica	<input type="checkbox"/>
Hidrostática	<input checked="" type="checkbox"/>
Automática	<input type="checkbox"/>
Semi-automática	<input type="checkbox"/>
CVT	<input type="checkbox"/>
Velocidades	<input type="checkbox"/>

ALIMENTAÇÃO

CONTROLE DE REVERSÃO	
Mecânico	<input type="checkbox"/>
Hidráulico	<input checked="" type="checkbox"/>
Elétrico / Eletro-hidráulico	<input type="checkbox"/>
Não possui	<input type="checkbox"/>

TRILHA

CÔNCAVO	
Sim	<input type="checkbox"/>
Não	<input checked="" type="checkbox"/>
SACA PALHA	
Sim	<input checked="" type="checkbox"/>
Não	<input type="checkbox"/>
ROTOR	
Sim	<input type="checkbox"/>
Não	<input checked="" type="checkbox"/>
OBS:	

CABINE, PLATAFORMA E ILUMINAÇÃO

TIPO		LANTERNAS E LUZ FREIO FUNCIONANDO	
Cabinado	<input checked="" type="checkbox"/>	Sim	<input type="checkbox"/>
Plataformado	<input type="checkbox"/>	Não	<input checked="" type="checkbox"/>
AR CONDICIONADO		ALAVANCAS E PEDAIS FUNCIONANDO	
Funcionando	<input type="checkbox"/>	Sim	<input checked="" type="checkbox"/>
Ventilando	<input checked="" type="checkbox"/>	Não	<input type="checkbox"/>
Não Possui	<input type="checkbox"/>	ASSENTO EM BOM ESTADO	
VOLANTE SEM FOLGAS		Bom	<input type="checkbox"/>
Sim	<input type="checkbox"/>	Regular	<input checked="" type="checkbox"/>
Não	<input checked="" type="checkbox"/>	Ruim	<input type="checkbox"/>
FACILIDADE AO ACESSO DE CONTROLES		FARÓIS DIANTEIRO FUNCIONANDO	
Sim	<input checked="" type="checkbox"/>	Sim	<input type="checkbox"/>
Não	<input type="checkbox"/>	Não	<input checked="" type="checkbox"/>

RODADOS (*)

PNEUS	
Dianteiros	<input type="checkbox"/>
Transeiros	<input type="checkbox"/>
DESGASTE	
Dianteiros	2
Transeiros	2
	
1. SUBSTITUIR 2. ATENÇÃO 3. BOM ESTADO 4. EXCELENTE	

PLATAFORMA

Marca:	
NEW HOLLAND	
Modelo:	
72244A	
Tamanho da plataforma (Pés)	23
Caracol	<input checked="" type="checkbox"/>
Draper	<input type="checkbox"/>

ITENS DE TECNOLOGIA

Piloto automático (GPS)	
Sim	<input type="checkbox"/>
Não	<input checked="" type="checkbox"/>
Pré disposto	<input type="checkbox"/>
MODELO:	

OBSERVAÇÕES

- COM REMENDO NO TUBO DE DESCARGA.
 - NECESSÁRIO REVISÃO NA PARTE ELÉTRICA E MECÂNICA.
 - NÃO ABRE O TUBO DE DESCARGA.
 - PLATAFORMA PRECISA TROCAR OS DEDOS DO CARACOL, DEDOS DO MOLINETE E DESLIZANTES REVISAR.

COLHEITADEIRA

MARCA	MODELO
NEW HOLLAND	TC57 COM PLATAFORMA CARACOL 19 PÉS
ANO FAB.	CIDADE
2000	IRATI/PR

DETALHAMENTO TÉCNICO

Colheitadeira de grãos classe V com motor de 6 cilindros, conhecida por sua capacidade de processamento, eficiência em diferentes culturas e robustez operacional.

COLHEITADEIRAS - CHECK LIST DE AVALIAÇÃO

Lote de controle:	059	Data de Avaliação:	19/01/2026
Vendedor:	MAGPARANÁ	Avaliador:	PAULO MOURA
Cidade:	IRATI - PR	Estado da Máquina:	Nova () Usada (X) Sucata ()

IDENTIFICAÇÃO DA MÁQUINA

Fabricante:	NEW HOLLAND	Ano:	2000
Modelo:	TC 57 MECÂNICA BALÃO	Chassi Nº Série:	COTC572000

MOTOR	
Potência nominal (cv)	170 CV
Horas de motor	3369 H
Horas de Trilha	
Colindros/Cilindradas	6 CIL
Tanque de combustível (L)	400 LTS
ASPIRAÇÃO:	
Turbo	<input type="checkbox"/>
Turbointercalado	<input checked="" type="checkbox"/>
Compressor mecânico	<input type="checkbox"/>
Aspirado	<input type="checkbox"/>
ALIMENTAÇÃO	
Eletrônico	<input type="checkbox"/>
Bomba Injetora	<input checked="" type="checkbox"/>


TRANSMISSÃO	
EMBREGEM DA TRANSMISSÃO	
Mecânica	<input checked="" type="checkbox"/>
Hidrostática	<input type="checkbox"/>
TRAÇÃO AUXILIAR	
Sim	<input type="checkbox"/>
Não	<input checked="" type="checkbox"/>
TIPO DE TRANSMISSÃO	
Mecânica	<input checked="" type="checkbox"/>
Hidrostática	<input type="checkbox"/>
Automática	<input type="checkbox"/>
Semi-automática	<input type="checkbox"/>
CVT	<input type="checkbox"/>
Velocidades	

ALIMENTAÇÃO	
CONTROLE DE REVERSÃO	
Mecânico	<input checked="" type="checkbox"/>
Hidráulico	<input type="checkbox"/>
Elétrico / Eletro-hidráulico	<input type="checkbox"/>
Não possui	<input type="checkbox"/>

TRILHA	
CÔNCAVO	
Sim	<input type="checkbox"/>
Não	<input checked="" type="checkbox"/>
SACA PALHA	
Sim	<input checked="" type="checkbox"/>
Não	<input type="checkbox"/>
ROTOR	
Sim	<input type="checkbox"/>
Não	<input checked="" type="checkbox"/>
OBS:	

CABINE, PLATAFORMA E ILUMINAÇÃO	
TIPO	
Cabinado	<input checked="" type="checkbox"/>
Plataformado	<input type="checkbox"/>
INTERCLIMA	
Funcionando	<input type="checkbox"/>
Ventilando	<input type="checkbox"/>
Não FUNCIONA	<input checked="" type="checkbox"/>
VOLANTE SEM FOLGAS	
Sim	<input type="checkbox"/>
Não	<input checked="" type="checkbox"/>
FACILIDADE AO ACESSO DE CONTROLES	
Sim	<input checked="" type="checkbox"/>
Não	<input type="checkbox"/>

LANTERNAS E LUZ FREIO FUNCIONANDO	
Sim	<input type="checkbox"/>
Não	<input checked="" type="checkbox"/>
ALAVANCAS E PEDAIS FUNCIONANDO	
Sim	<input type="checkbox"/>
Não	<input checked="" type="checkbox"/>
ASSENTO EM BOM ESTADO	
Bom	<input type="checkbox"/>
Regular	<input type="checkbox"/>
Ruim	<input checked="" type="checkbox"/>
FARÓIS DIANTEIRO FUNCIONANDO	
Sim	<input type="checkbox"/>
Não	<input type="checkbox"/>

RODADOS (*)	
PNEUS	
Dianteiros	<input checked="" type="checkbox"/>
Transeiros	<input checked="" type="checkbox"/>
DESGASTE	
Dianteiros	2
Transeiros	3
	
1. SUBSTITUIR 2. ATENÇÃO 3. BOM ESTADO 4. EXCELENTE	

PLATAFORMA	
Marca:	NEW HOLLAND
Modelo:	
Tamanho da plataforma (Pés)	19
Caracol	<input checked="" type="checkbox"/>
Draper	<input type="checkbox"/>

ITENS DE TECNOLOGIA	
Piloto automático (GPS)	
Sim	<input type="checkbox"/>
Não	<input checked="" type="checkbox"/>
Pré disposto	<input type="checkbox"/>
MODELO:	

OBSERVAÇÕES	
- PNEUS BALÃO.	
- NECESSÁRIO TROCA DE BOMBA INJETORA, PNEUMÁTICO, MOTOR DE ARRANQUE.	
- REVISAR PARTE ELÉTRICA.	
- SEM FREIO.	
- CORREIAS MEIA-VIDA.	
- NECESSÁRIO HIGIENIZAÇÃO DA CABINE.	
- INTERCLIMA QUEBRADO.	
- PARTE HIDRAULICA PRECISA DE REVISÃO.	
- PLATAFORMA, FAZER REVISÃO GERAL.	
- BARRAS DA ESTEIRA DO CANAL EMBOCADOR NOVAS.	
- PINTURA RECENTE.	

COLHEITADEIRA

MARCA	MODELO
NEW HOLLAND	TC59 COM PLATAFORMA CARACOL DE 15 PÉS
ANO FAB.	CIDADE
2000	IRATI/PR

DETALHAMENTO TÉCNICO

Colheitadeira de grãos classe VI com motor Iveco de 6 cilindros, conhecida por sua alta capacidade de processamento, eficiência em diferentes culturas e robustez operacional.

COLHEITADEIRAS - CHECK LIST DE AVALIAÇÃO

Lote de controle:	060	Data de Avaliação:	19/01/2026
Vendedor:	MAGPARANÁ	Avallador:	PAULO MOURA
Cidade:	IRATI - PR	Estado da Máquina:	Nova () Usada (X) Sucata ()

IDENTIFICAÇÃO DA MÁQUINA

Fabricante:	NEW HOLLAND	Ano:	2000
Modelo:	TC 59	Chassi N° Serie:	595H5500429

MOTOR

Potência nominal (cv)	220 CV
Horas de motor	
Horas de Trilha	
Colindros/Cilindradas	6 CIL
Tanque de combustível (L)	480 LTS
ASPIRAÇÃO:	
Turbo	<input type="checkbox"/>
Turbointercalado	<input checked="" type="checkbox"/>
Compressor mecânico	<input type="checkbox"/>
Aspirado	<input type="checkbox"/>
ALIMENTAÇÃO	
Elétrônico	<input type="checkbox"/>
Bomba injetora	<input checked="" type="checkbox"/>

TRANSMISSÃO

EMBREAGEM DA TRANSMISSÃO	
Mecânica	<input type="checkbox"/>
Hidrostática	<input checked="" type="checkbox"/>
TRAÇÃO AUXILIAR	
Sim	<input type="checkbox"/>
Não	<input checked="" type="checkbox"/>
TIPO DE TRANSMISSÃO	
Mecânica	<input type="checkbox"/>
Hidrostática	<input checked="" type="checkbox"/>
Automática	<input type="checkbox"/>
Semi-automática	<input type="checkbox"/>
CVT	<input type="checkbox"/>
Velocidades	<input type="checkbox"/>

ALIMENTAÇÃO

CONTROLE DE REVERSÃO	
Mecânico	<input type="checkbox"/>
Hidráulico	<input type="checkbox"/>
Elétrico / Eletro-hidráulico	<input type="checkbox"/>
Não possui	<input checked="" type="checkbox"/>


TRILHA

CÔNCAVO	
Sim	<input type="checkbox"/>
Não	<input checked="" type="checkbox"/>
SACA PALHA	
Sim	<input checked="" type="checkbox"/>
Não	<input type="checkbox"/>
ROTOR	
Sim	<input type="checkbox"/>
Não	<input checked="" type="checkbox"/>
OBS:	

CABINE, PLATAFORMA E ILUMINAÇÃO

TIPO		LANTERNAS E LUZ FREIO FUNCIONANDO	
Cabinado	<input checked="" type="checkbox"/>	Sim	<input type="checkbox"/>
Plataformado	<input type="checkbox"/>	Não	<input checked="" type="checkbox"/>
AR CONDICIONADO		ALAVANCAS E PEDAIS FUNCIONANDO	
Funcionando	<input type="checkbox"/>	Sim	<input checked="" type="checkbox"/>
Ventilando	<input checked="" type="checkbox"/>	Não	<input type="checkbox"/>
Não Possui	<input type="checkbox"/>	ASSENTO EM BOM ESTADO	
VOLANTE SEM FOLGAS		Bom	<input type="checkbox"/>
Sim	<input type="checkbox"/>	Regular	<input type="checkbox"/>
Não	<input checked="" type="checkbox"/>	Ruim	<input checked="" type="checkbox"/>
FACILIDADE AO ACESSO DE CONTROLES		FARÓIS DIANTEIRO FUNCIONANDO	
Sim	<input checked="" type="checkbox"/>	Sim	<input type="checkbox"/>
Não	<input type="checkbox"/>	Não	<input checked="" type="checkbox"/>

RODADOS (*)

PNEUS	
Dianteiros	<input type="checkbox"/>
Traseiros	<input type="checkbox"/>
DESGASTE	
Dianteiros	2
Traseiros	3
	
1.SUBSTITUIR 2. ATENÇÃO 3. BOM ESTADO 4. EXCELENTE	

PLATAFORMA

Marca:	
NEW HOLLAND	
Modelo:	
Tamanho da plataforma (Pés)	15
Caracol	
	<input checked="" type="checkbox"/>
Draper	
	<input type="checkbox"/>

ITENS DE TECNOLOGIA

Piloto automático (GPS)	
Sim	<input type="checkbox"/>
Não	<input checked="" type="checkbox"/>
Pré disposto	
	<input type="checkbox"/>
MODELO:	

OBSERVAÇÕES

- ESCADA LATERAL EM MAU-ESTADO.
- NECESSÁRIO HIGIENIZAR A CABINE.
- PLATAFORMA, NECESSÁRIO REVISÃO COMPLETA.
- NÃO ABRE TUBO DE DESCARGA.
- NÃO CARREGA AR.
- NECESSÁRIO REVISÃO ELÉTRICA.
- NÃO LEVANTA EMOCADOR (NÃO CARREGA AR DO PNEUMÁTICO).
- BOMBA HIDRÁULICA COM PROBLEMA, MANGUEIRAS HIDRÁULICAS PRECISA TROCAR (REVISÃO HIDRÁULICA).

COLHEITADEIRA

MARCA	MODELO
VALTRA	BC 4500
ANO FAB.	CIDADE
2011	IRATI/PR

DETALHAMENTO TÉCNICO

Colheitadeira de grãos classe V com motor Sisu Power de 4 cilindros, conhecida por sua eficiência operacional, sistema de trilha robusto e excelente desempenho em culturas de médio porte.

IMPLEMENTO

MARCA

VALTRA

MODELO

FLEX BF 610 - CARACOL 20 PÉS

DETALHAMENTO TÉCNICO

Plataforma de corte flexível de 20 pés (aproximadamente 6 metros), projetada para colheita rente ao solo, ideal para soja e feijão, com sistema de flutuação eficiente.

COLHEITADEIRAS - CHECK LIST DE AVALIAÇÃO

Lote de controle:	061	Data de Avaliação:	19/01/2026
Vendedor:	MAGPARANÁ	Avaliador:	PAULO MOURA
Cidade:	IRATI - PR	Estado da Máquina:	Nova () Usada (X) Sucata ()

IDENTIFICAÇÃO DA MÁQUINA

Fabricante:	VALTRA	Ano:	2011
Modelo:	BC 4500	Chassi N° Série:	AAAP11003CB5000221 4500330197

MOTOR

Potência nominal (cv)	190 CV
Horas de motor	2571
Horas de Trilha	1992
Colindros/Cilindradas	6 CIL
Tanque de combustível (L)	400 LTS
ASPIRAÇÃO:	
Turbo	<input checked="" type="checkbox"/>
Turbointercoolado	<input type="checkbox"/>
Compressor mecânico	<input type="checkbox"/>
Aspirado	<input type="checkbox"/>
ALIMENTAÇÃO	
Elétrônico	<input checked="" type="checkbox"/>
Bomba Injetora	<input type="checkbox"/>

TRANSMISSÃO

EMBREGAGEM DA TRANSMISSÃO	
Mecânica	<input type="checkbox"/>
Hidrostática	<input checked="" type="checkbox"/>
TRAÇÃO AUXILIAR	
Sim	<input type="checkbox"/>
Não	<input checked="" type="checkbox"/>
TIPO DE TRANSMISSÃO	
Mecânica	<input type="checkbox"/>
Hidrostática	<input checked="" type="checkbox"/>
Automática	<input type="checkbox"/>
Semi-automática	<input type="checkbox"/>
CVT	<input type="checkbox"/>
Velocidades	<input type="checkbox"/>

ALIMENTAÇÃO

CONTROLE DE REVERSÃO	
Mecânico	<input type="checkbox"/>
Hidráulico	<input checked="" type="checkbox"/>
Elétrico / Eletro-hidráulico	<input type="checkbox"/>
Não possui	<input type="checkbox"/>

TRILHA

CÔNCAVO	
Sim	<input type="checkbox"/>
Não	<input checked="" type="checkbox"/>
SACA PALHA	
Sim	<input checked="" type="checkbox"/>
Não	<input type="checkbox"/>
ROTOR	
Sim	<input type="checkbox"/>
Não	<input checked="" type="checkbox"/>
OBS: COM PENEIRA.	

CABINE, PLATAFORMA E ILUMINAÇÃO

TIPO		LANTERNAS E LUZ FREIO FUNCIONANDO	
Cabinado	<input checked="" type="checkbox"/>	Sim	<input type="checkbox"/>
Plataformado	<input type="checkbox"/>	Não	<input checked="" type="checkbox"/>
AR CONDICIONADO		ALAVANCAS E PEDAIS FUNCIONANDO	
Funcionando	<input type="checkbox"/>	Sim	<input checked="" type="checkbox"/>
Ventilando	<input checked="" type="checkbox"/>	Não	<input type="checkbox"/>
Não Possui	<input type="checkbox"/>	ASSENTO EM BOM ESTADO	
VOLANTE SEM FOLGAS		Bom	<input type="checkbox"/>
Sim	<input checked="" type="checkbox"/>	Regular	<input checked="" type="checkbox"/>
Não	<input type="checkbox"/>	Ruim	<input type="checkbox"/>
FACILIDADE AO ACESSO DE CONTROLES		FARÓIS DIANTEIRO FUNCIONANDO	
Sim	<input checked="" type="checkbox"/>	Sim	<input checked="" type="checkbox"/>
Não	<input type="checkbox"/>	Não	<input type="checkbox"/>

RODADOS (*)

PNEUS	
Dianteiros	<input checked="" type="checkbox"/>
Traseiros	<input checked="" type="checkbox"/>
DESGASTE	
Dianteiros	2
Traseiros	2
	
1. SUBSTITUIR 2. ATENÇÃO 3. BOM ESTADO 4. EXCELENTE	

PLATAFORMA

Marca:	
VALTRA	
Modelo:	
610FLGVT2	
Tamanho da plataforma (Pés)	20
Caracol	<input checked="" type="checkbox"/>
Draper	<input type="checkbox"/>

ITENS DE TECNOLOGIA

Piloto automático (GPS)	
Sim	<input type="checkbox"/>
Não	<input checked="" type="checkbox"/>
Pré disposto	<input type="checkbox"/>
MODELO:	

OBSERVAÇÕES

- PROBLEMA NO MOTOR DE PARTIDA.
 - REVISÃO MECÂNICA, HIDRÁULICA E ELÉTRICA NECESSÁRIA.
 - PLATAFORMA PRECISA TROCAR DESLIZANTES.

COLHEITADEIRA

MARCA	MODELO
JOHN DEERE	SLC 7200
ANO FAB.	CIDADE
1998	IRATI/PR

DETALHAMENTO TÉCNICO

Colheitadeira de grãos com motor John Deere de 4 cilindros, reconhecida pela sua simplicidade operacional, sistema de trilha convencional e grande aceitação no mercado de máquinas usadas.

IMPLEMENTO

MODELO

CARACOL 16 PÉS

IMPLEMENTO

MODELO

04 LINHAS

COLHEITADEIRAS - CHECK LIST DE AVALIAÇÃO

Lote de controle:	062	Data de Avaliação:	19/01/2026
Vendedor:	MAGPARANÁ	Avaliador:	PAULO MOURA
Cidade:	IRATI - PR	Estado da Máquina:	Nova () Usada (X) Sucata ()

IDENTIFICAÇÃO DA MÁQUINA

Fabricante:	JOHN DEERE	Ano:	1998
Modelo:	7200 TURBO	Chassi Nº Série:	7200BB28716

MOTOR

Potência nominal (cv)	148 CV
Horas de motor	7200 H
Horas de Trilha	-
Colindros/Cilindradas	6 CIL
Tanque de combustível (L)	300 LTS
ASPIRAÇÃO:	
Turbo	<input checked="" type="checkbox"/>
Turbointercoolado	<input type="checkbox"/>
Compressor mecânico	<input type="checkbox"/>
Aspirado	<input type="checkbox"/>
ALIMENTAÇÃO	
Elétrônico	<input type="checkbox"/>
Bomba Injetora	<input checked="" type="checkbox"/>

TRANSMISSÃO

EMBREGAGEM DA TRANSMISSÃO	
Mecânica	<input checked="" type="checkbox"/>
Hidrostática	<input type="checkbox"/>
TRAÇÃO AUXILIAR	
Sim	<input type="checkbox"/>
Não	<input checked="" type="checkbox"/>
TIPO DE TRANSMISSÃO	
Mecânica	<input checked="" type="checkbox"/>
Hidrostática	<input type="checkbox"/>
Automática	<input type="checkbox"/>
Semi-automática	<input type="checkbox"/>
CVT	<input type="checkbox"/>
Velocidades	<input type="checkbox"/>

ALIMENTAÇÃO

CONTROLE DE REVERSÃO	
Mecânico	<input type="checkbox"/>
Hidráulico	<input type="checkbox"/>
Elétrico / Eletro-hidráulico	<input type="checkbox"/>
Não possui	<input checked="" type="checkbox"/>

TRILHA

CÔNCAVO	
Sim	<input type="checkbox"/>
Não	<input checked="" type="checkbox"/>
SACA PALHA	
Sim	<input checked="" type="checkbox"/>
Não	<input type="checkbox"/>
ROTOR	
Sim	<input type="checkbox"/>
Não	<input checked="" type="checkbox"/>
OBS:	

CABINE, PLATAFORMA E ILUMINAÇÃO

TIPO		LANTERNAS E LUZ FREIO FUNCIONANDO	
Cabinado	<input checked="" type="checkbox"/>	Sim	<input type="checkbox"/>
Plataformado	<input type="checkbox"/>	Não	<input checked="" type="checkbox"/>
AR CONDICIONADO		ALAVANCAS E PEDAIS FUNCIONANDO	
Funcionando	<input type="checkbox"/>	Sim	<input checked="" type="checkbox"/>
Ventilando	<input checked="" type="checkbox"/>	Não	<input type="checkbox"/>
Não Possui	<input type="checkbox"/>	ASSENTO EM BOM ESTADO	
VOLANTE SEM FOLGAS		Bom	<input type="checkbox"/>
Sim	<input checked="" type="checkbox"/>	Regular	<input checked="" type="checkbox"/>
Não	<input type="checkbox"/>	Ruim	<input type="checkbox"/>
FACILIDADE AO ACESSO DE CONTROLES		FARÓIS DIANTEIRO FUNCIONANDO	
Sim	<input checked="" type="checkbox"/>	Sim	<input type="checkbox"/>
Não	<input type="checkbox"/>	Não	<input checked="" type="checkbox"/>

RODADOS (*)

PNEUS	
Dianteiros	<input type="checkbox"/>
Traseiros	<input type="checkbox"/>
DESGASTE	
Dianteiros	2
Traseiros	3
	
1. SUBSTITUIR 2. ATENÇÃO 3. BOM ESTADO 4. EXCELENTE	

PLATAFORMA

Marca:	
SLC JD	
Modelo:	
CHASSIS - PE215CB16498 / PM4209A2152	
Tamanho da plataforma (Pés)	16 PÉS E 04 LINHAS MILHO
Caracol	<input checked="" type="checkbox"/>
Draper	<input type="checkbox"/>

ITENS DE TECNOLOGIA

Piloto automático (GPS)	
Sim	<input type="checkbox"/>
Não	<input checked="" type="checkbox"/>
Pré disposto	<input type="checkbox"/>
MODELO:	

OBSERVAÇÕES

- NECESSÁRIO TROCAR TODAS AS CORREIAS.
- NECESSÁRIO HIGIENIZAÇÃO DA CABINE.
- TROCAR ROLAMENTO DA PLATAFORMA DE MILHO.
- TROCAR ROLAMENTO E CARDAN DA PLATAFORMA DE 16 PÉS

COLHEITADEIRA



MARCA	MODELO
MASSEY FERGUSON	MF5690
ANO FAB.	CIDADE
2018	ARAUCÁRIA/PR

DETALHAMENTO TÉCNICO

Colheitadeira axial classe V equipada com motor AGCO Power de 6 cilindros, reconhecida pela alta produtividade, baixo índice de perdas e grande eficiência em diversas condições de colheita.

IMPLEMENTO

MARCA	MARCA	MODELO	23 PÉS
	MASSEY FERGUSON		

DETALHAMENTO TÉCNICO

Plataforma de corte de 23 pés (7 metros) com tecnologia draper, projetada para alimentação uniforme da colheitadeira e excelente acompanhamento de solo com o mínimo de perdas.

COLHEITADEIRAS - CHECK LIST DE AVALIAÇÃO

Lote de controle:	063	Data de Avaliação:	22/02/2026
Vendedor:	MAGPARANÁ	Avaliador:	PAULO MOURA
Cidade:	ARAUCÁRIA - PR	Estado da Máquina:	Nova () Usada (X) Sucata ()

IDENTIFICAÇÃO DA MÁQUINA

Fabricante:	MASSEY FERGUSON	Ano:	2018
Modelo:	5690	Chassi Nº Série:	9AGC1007JHS000239

MOTOR

Potência nominal (cv)	225
Horas de motor	1709 H
Horas de Trilha	1106.3 H
Colindros/Cilindradas	6
Tanque de combustível (L)	470

ASPIRAÇÃO:

Turbo	<input type="checkbox"/>
Turbointercalado	<input checked="" type="checkbox"/>
Compressor mecânico	<input type="checkbox"/>
Aspirado	<input type="checkbox"/>

ALIMENTAÇÃO

Elétrônico	<input checked="" type="checkbox"/>
Bomba Injetora	<input type="checkbox"/>

TRANSMISSÃO

EMBREAGEM DA TRANSMISSÃO

Mecânica	<input type="checkbox"/>
Hidrostática	<input checked="" type="checkbox"/>

TRAÇÃO AUXILIAR

Sim	<input type="checkbox"/>
Não	<input checked="" type="checkbox"/>

TIPO DE TRANSMISSÃO

Mecânica	<input type="checkbox"/>
Hidrostática	<input checked="" type="checkbox"/>
Automática	<input type="checkbox"/>
Semi-automática	<input type="checkbox"/>
CVT	<input type="checkbox"/>
Velocidades	<input type="checkbox"/>

ALIMENTAÇÃO

CONTROLE DE REVERSÃO

Mecânico	<input type="checkbox"/>
Hidráulico	<input checked="" type="checkbox"/>
Elétrico / Eletro-hidráulico	<input type="checkbox"/>
Não possui	<input type="checkbox"/>

TRILHA

CÔNCAVO

Sim	<input checked="" type="checkbox"/>
Não	<input type="checkbox"/>

SACA PALHA

Sim	<input type="checkbox"/>
Não	<input checked="" type="checkbox"/>

ROTOR

Sim	<input checked="" type="checkbox"/>
Não	<input type="checkbox"/>

OBS:

CABINE, PLATAFORMA E ILUMINAÇÃO

TIPO

Cabinado	<input checked="" type="checkbox"/>
Plataformado	<input type="checkbox"/>

AR CONDICIONADO

Funcionando	<input type="checkbox"/>
Ventilando	<input type="checkbox"/>
Não Possui	<input type="checkbox"/>

VOLANTE SEM FOLGAS

Sim	<input type="checkbox"/>
Não	<input type="checkbox"/>

FACILIDADE AO ACESSO DE CONTROLES

Sim	<input type="checkbox"/>
Não	<input type="checkbox"/>

LANTERNAS E LUZ FREIO FUNCIONANDO

Sim	<input checked="" type="checkbox"/>
Não	<input type="checkbox"/>

ALAVANCAS E PEDAIS FUNCIONANDO

Sim	<input checked="" type="checkbox"/>
Não	<input type="checkbox"/>

ASSENTO EM BOM ESTADO

Bom	<input checked="" type="checkbox"/>
Regular	<input type="checkbox"/>
Ruim	<input type="checkbox"/>

FARÓIS DIANTEIRO FUNCIONANDO

Sim	<input checked="" type="checkbox"/>
Não	<input type="checkbox"/>

RODADOS (*)

PNEUS

Dianteiros	<input checked="" type="checkbox"/>
Traseiros	<input type="checkbox"/>

DESGASTE

Dianteiros	2/3
Traseiros	2/3

☆☆☆☆

1. SUBSTITUIR 2. ATENÇÃO
3. BOM ESTADO 4. EXCELENTE

PLATAFORMA

Marca:

MASSEY FERGUSON

Modelo:

700TF532979

Tamanho da plataforma (Pés) 23 PÉS

Caracol	<input checked="" type="checkbox"/>
Draper	<input type="checkbox"/>

ITENS DE TECNOLOGIA

Piloto automático (GPS)

Sim	<input type="checkbox"/>
Não	<input type="checkbox"/>
Pré disposto	<input checked="" type="checkbox"/>

MODELO:

TRIMBLE

OBSERVAÇÕES

- HORÍMETRO DE COLHEITA 731 HORAS.
- PROBLEMA NO SENSOR DE NÍVEL D'ÁGUA.
- DESLIZANTES EM BOM ESTADO.
- ÓLEOS E FILTROS TROCADOS.
- REVISÃO RECENTE PARA USO EM DEMONSTRAÇÃO.
- HIDRÁULICA E PISTÕES OK.
- PLATAFORMA COM ROSCA E CAIXA EM BOM ESTADO.
- DENTES DA ROSCA E DO MOLINETE DA PLATAFORMA EM BOM ESTADO.

COLHEITADEIRA



MARCA	MODELO
MASSEY FERGUSON	5690
ANO FAB.	CIDADE
2021	SÃO MATEUS DO SUL/PR

DETALHAMENTO TÉCNICO

Colheitadeira axial classe V equipada com motor AGCO Power de 6 cilindros, reconhecida pela alta produtividade, baixo índice de perdas e grande eficiência em diversas condições de colheita.

IMPLEMENTO	MARCA	MASSEY FERGUSON	MODELO	25 PÉS - CARACOL
------------	-------	-----------------	--------	------------------

DETALHAMENTO TÉCNICO

Plataforma de corte de 25 pés (7,6 metros) com tecnologia draper (esteiras), projetada para alimentação uniforme e alta performance em colheitas de grãos com o mínimo de perdas.

COLHEITADEIRAS - CHECK LIST DE AVALIAÇÃO

Lote de controle:	064	Data de Avaliação:	18/01/2026
Vendedor:	MAGPARANA	Avaliador:	PAULO MOURA
Cidade:	SÃO MATEUS DO SUL - PR	Estado da Máquina:	Nova () Usada (X) Sucata ()

IDENTIFICAÇÃO DA MÁQUINA

Fabricante:	MASSEY FERGUSON	Ano:	2021
Modelo:	5690	Chassi Nº Série:	9AGC1007CL5000524 5690591084

MOTOR	
Potência nominal (cv)	225 CV
Horas de motor	1512 H
Horas de Trilha	1056.7 H
Colindros/Cilindradas	6 CIL
Tanque de combustível (L)	
ASPIRAÇÃO:	
Turbo	<input checked="" type="checkbox"/>
Turbointercalado	<input type="checkbox"/>
Compressor mecânico	<input type="checkbox"/>
Aspirado	<input type="checkbox"/>
ALIMENTAÇÃO	
Eletrônico	<input checked="" type="checkbox"/>
Bomba injetora	<input type="checkbox"/>


TRANSMISSÃO	
EMBREAGEM DA TRANSMISSÃO	
Mecânica	<input type="checkbox"/>
Hidrostática	<input checked="" type="checkbox"/>
TRAÇÃO AUXILIAR	
Sim	<input checked="" type="checkbox"/>
Não	<input type="checkbox"/>
TIPO DE TRANSMISSÃO	
Mecânica	<input type="checkbox"/>
Hidrostática	<input checked="" type="checkbox"/>
Automática	<input type="checkbox"/>
Semi-automática	<input type="checkbox"/>
CVT	<input type="checkbox"/>
Velocidades	<input type="checkbox"/>

ALIMENTAÇÃO	
CONTROLE DE REVERSÃO	
Mecânico	<input type="checkbox"/>
Hidráulico	<input type="checkbox"/>
Elétrico / Eletro-hidráulico	<input checked="" type="checkbox"/>
Não possui	<input type="checkbox"/>

TRILHA	
CÔNCAVO	
Sim	<input checked="" type="checkbox"/>
Não	<input type="checkbox"/>
SACA PALHA	
Sim	<input type="checkbox"/>
Não	<input checked="" type="checkbox"/>
ROTOR	
Sim	<input checked="" type="checkbox"/>
Não	<input type="checkbox"/>
OBS:	

CABINE, PLATAFORMA E ILUMINAÇÃO	
TIPO	
Cabinado	<input checked="" type="checkbox"/>
Plataformado	<input type="checkbox"/>
AR CONDICIONADO	
Funcionando	<input type="checkbox"/>
Ventilando	<input type="checkbox"/>
Não Possui	<input type="checkbox"/>
VOLANTE SEM FOLGAS	
Sim	<input type="checkbox"/>
Não	<input type="checkbox"/>
FACILIDADE AO ACESSO DE CONTROLES	
Sim	<input type="checkbox"/>
Não	<input type="checkbox"/>

LANTERNAS E LUZ FREIO FUNCIONANDO	
Sim	<input type="checkbox"/>
Não	<input type="checkbox"/>
ALAVANCAS E PEDAIS FUNCIONANDO	
Sim	<input type="checkbox"/>
Não	<input type="checkbox"/>
ASSENTO EM BOM ESTADO	
Bom	<input type="checkbox"/>
Regular	<input type="checkbox"/>
Ruímo	<input type="checkbox"/>
FARÓIS DIANTEIRO FUNCIONANDO	
Sim	<input type="checkbox"/>
Não	<input type="checkbox"/>

RODADOS (*)	
PNEUS	
Dianteiros	<input type="checkbox"/>
Traseiros	<input type="checkbox"/>
DESGASTE	
Dianteiros	3
Traseiros	3
	
1. SUBSTITUIR 2. ATENÇÃO 3. BOM ESTADO 4. EXCELENTE	

PLATAFORMA	
Marca:	MASSEY FERGUSON PLATFLEX
Modelo:	760F607110 / CHASSI 9AGP1114JMS00350
Tamanho da plataforma (Pés)	25
Caracol	<input checked="" type="checkbox"/>
Draper	<input type="checkbox"/>

ITENS DE TECNOLOGIA	
Piloto automático (GPS)	<input type="checkbox"/>
Sim	<input type="checkbox"/>
Não	<input type="checkbox"/>
Pré disposto	<input checked="" type="checkbox"/>
MODELO:	
TRIMBLE	

OBSERVAÇÕES	
- TUBO LATERAL DE DESCARCA FUNCIONAL. - PEQUENOS PONTOS DE FERRUGEM MAS SEM CORROÇÃO. - CARENAGEM ESQUERDA COM PEQUENOS PONTOS DE REMENDO. - REVISAR PARTE DE FREIOS. - HORAS DE COLHEITA 848.3 - CAPA DA PLATAFORMA COM PONTOS DE REPARO COM FIBRA DE VIDRO. - REVISÃO MECÂNICA NECESSÁRIA. - CAIXA DA PLATAFORMA COM PONTOS DE FERRUGEM, SEM CORROÇÃO. - ROSCA SEM FIM DA PLATAFORMA EM BOM ESTADO. - DEDOS DO MOLINETE E DA ROSCA SEM FIM EM BOM ESTADO. - DESLIZANTES OK.	

PULVERIZADOR

MARCA	MODELO
MASSEY FERGUSON	9330
ANO FAB.	CIDADE
2019	IRATI/PR

DETALHAMENTO TÉCNICO

Pulverizador autopropelido 4x4 de 200 cv com tanque de 3.000 litros e barras de 30 metros, reconhecido pela alta estabilidade das barras e eficiência operacional em grandes áreas.

PULVERIZADOR AUTOPROPULIDO - CHECK LIST DE AVALIAÇÃO

Lote de controle:	101	Data de Avaliação:	17/01/2026
Vendedor:	MAGPARANÁ	Avaliador:	PAULO MOURA
Cidade:	IRATI - PR	Estado da Máquina:	Nova () Usada (X) Sucata ()

IDENTIFICAÇÃO DA MÁQUINA

Fabricante:	MASSEY FERGUSON	Ano:	2019
Modelo:	9330	Chassi Nº Série:	9330559667

MOTOR	
Potência nominal (cv)	200 CV
Horas de motor	2518 H
Colindros/Cilindradas	6 CIL
Tanque de combustível (L)	365 L
ASPIRAÇÃO:	
Turbocomprimido	<input checked="" type="checkbox"/>
Turbointercalado	<input type="checkbox"/>
Compressor mecânico	<input type="checkbox"/>
Aspirado	<input type="checkbox"/>
ALIMENTAÇÃO	
Eletrônico	<input checked="" type="checkbox"/>
Bomba Injetora	<input type="checkbox"/>

TANQUE DE CALDA	
Capacidade (L)	3000 L
MATERIAL	
Fibra	<input type="checkbox"/>
Poliétileno	<input checked="" type="checkbox"/>
Aço inox	<input type="checkbox"/>
ESTADO DE CONSERVAÇÃO	
Bom estado	<input checked="" type="checkbox"/>
Vazamento	<input type="checkbox"/>

BARRAS	
Aço Carbono	<input checked="" type="checkbox"/>
Fibra de Carbono	<input type="checkbox"/>
Tamanho da Barras:	30 MTS
Sessão:	3
Bomba de Pulverização:	HYPRO
Espçamento entre bicos :	50 CM
Porta bicos :	

OBSERVAÇÕES

CABINE, PLATAFORMA E ILUMINAÇÃO	
TIPO	
Cabinado	<input checked="" type="checkbox"/>
Plataformado	<input type="checkbox"/>
AR CONDICIONADO	
Funcionando	<input type="checkbox"/>
Ventilando	<input checked="" type="checkbox"/>
Não Possui	<input type="checkbox"/>
VOLANTE SEM FOLGAS	
Sim	<input checked="" type="checkbox"/>
Não	<input type="checkbox"/>
ACILIDADE AO ACESSO DE CONTROLE	
Sim	<input checked="" type="checkbox"/>
Não	<input type="checkbox"/>

LANTERNAS E LUZ FREIO FUNCIONANDO	
Sim	<input checked="" type="checkbox"/>
Não	<input type="checkbox"/>
ALAVANCAS E PEDAIS FUNCIONANDO	
Sim	<input checked="" type="checkbox"/>
Não	<input type="checkbox"/>
ESTADO DO ASSENTO	
Bom	<input checked="" type="checkbox"/>
Regular	<input type="checkbox"/>
Ruim	<input type="checkbox"/>
FARÓIS DIANTEIRO FUNCIONANDO	
Sim	<input checked="" type="checkbox"/>
Não	<input type="checkbox"/>

TRANSMISSÃO	
EMBREAGEM DA TRANSMISSÃO	
Mecânica	<input type="checkbox"/>
Hidrostática	<input checked="" type="checkbox"/>
Sistema de transmissão:	
4x4	<input checked="" type="checkbox"/>
4x2	<input type="checkbox"/>

MANGUEIRAS	
Hidráulica	<input checked="" type="checkbox"/>
Pressão	<input type="checkbox"/>
Bom estado	<input checked="" type="checkbox"/>
Com vazamento	<input type="checkbox"/>
Espçamento da Bitola:	

RODADOS (*)	
PNEUS	
Dianteiros	<input type="checkbox"/>
Transeiros	<input type="checkbox"/>
DESGASTE	
Dianteiros	4
Transeiros	4
 1.SUBSTITUIR 2. ATENÇÃO 3. BOM ESTADO 4. EXCELENTE	

SUSPENSÃO	
Suspensão pneumática ativa	<input type="checkbox"/>
Suspensão mola	<input type="checkbox"/>
Suspensão mola/pneumática	<input type="checkbox"/>
AJUSTE DE BITOLA	
Ajuste de bitola	<input type="checkbox"/>
Hidráulico	<input checked="" type="checkbox"/>
Manual	<input type="checkbox"/>
Fixa	<input type="checkbox"/>

ITENS DE TECNOLOGIA	
Piloto automático (GPS)	
Sim	<input checked="" type="checkbox"/>
Não	<input type="checkbox"/>
Pré disposto	<input type="checkbox"/>
MODELO:	
AUTOGUIDE 3000 TOPCON HORIZON	

PULVERIZADOR

MARCA	MODELO
JAN	JET 2650 SMART
ANO FAB.	CIDADE
2021	IRATI/PR

DETALHAMENTO TÉCNICO

Pulverizador autopropelido 4x4 de 160 cv com tanque de 2.650 litros e barras de 30 metros, destacado pela agilidade, baixo consumo de combustível e excelente estabilidade em diversos terrenos.

PULVERIZADOR AUTOPROPELIDO - CHECK LIST DE AVALIAÇÃO

Lote de controle:	102	Data de Avaliação:	17/01/2026
Vendedor:	MAGPARANÁ	Avaliador:	PAULO MOURA
Cidade:	IRATI - PR	Estado da Máquina:	Nova () Usada (X) Sucata ()

IDENTIFICAÇÃO DA MÁQUINA

Fabricante:	JAN	Ano:	2020
Modelo:	POWERJET 2650 SMART	Chassi Nº Série:	PAPE05901100A00

MOTOR	
Potência nominal (cv)	160 CV
Horas de motor	2034,4 H
Colindros/Cilindradas	4 CIL
Tanque de combustível (L)	210 L
ASPIRAÇÃO:	
Turbocomprimido	<input checked="" type="checkbox"/>
Turbointercalado	<input type="checkbox"/>
Compressor mecânico	<input type="checkbox"/>
Aspirado	<input type="checkbox"/>
ALIMENTAÇÃO	
Elétrônico	<input type="checkbox"/>
Bomba Injetora	<input checked="" type="checkbox"/>

TANQUE DE CALDA	
Capacidade (L)	2650 L
MATERIAL	
Fibra	<input type="checkbox"/>
Polietileno	<input checked="" type="checkbox"/>
Aço inox	<input type="checkbox"/>
ESTADO DE CONSERVAÇÃO	
Bom estado	<input checked="" type="checkbox"/>
Vazamento	<input type="checkbox"/>

BARRAS	
Aço Carbono	<input checked="" type="checkbox"/>
Fibra de Carbono	<input type="checkbox"/>
Tamanho da Barras:	30 CM
Sessão:	7
Bomba de Pulverização:	PARKER
Espacamento entre bicos :	50 CM
Porta bicos :	

OBSERVAÇÕES

* COM PROBLEMA NO SISTEMA DE PULVERIZAÇÃO, PRECISA REVISAR.

CABINE, PLATAFORMA E ILUMINAÇÃO	
TIPO	
Cabinado	<input checked="" type="checkbox"/>
Plataformado	<input type="checkbox"/>
AR CONDICIONADO	
Funcionando	<input type="checkbox"/>
Ventilando	<input checked="" type="checkbox"/>
Não Possui	<input type="checkbox"/>
VOLANTE SEM FOLGAS	
Sim	<input checked="" type="checkbox"/>
Não	<input type="checkbox"/>
FACILIDADE AO ACESSO DE CONTROLES	
Sim	<input checked="" type="checkbox"/>
Não	<input type="checkbox"/>

LANTERNAS E LUZ FREIO FUNCIONANDO	
Sim	<input checked="" type="checkbox"/>
Não	<input type="checkbox"/>
ALAVANCAS E PEDAIS FUNCIONANDO	
Sim	<input checked="" type="checkbox"/>
Não	<input type="checkbox"/>
ESTADO DO ASSENTO	
Bom	<input checked="" type="checkbox"/>
Regular	<input type="checkbox"/>
Ruim	<input type="checkbox"/>
FARÓIS DIANTEIRO FUNCIONANDO	
Sim	<input checked="" type="checkbox"/>
Não	<input type="checkbox"/>

TRANSMISSÃO	
EMBREGEM DA TRANSMISSÃO	
Mecânica	<input checked="" type="checkbox"/>
Hidrostática	<input type="checkbox"/>
Sistema de transmissão:	
4x4	<input checked="" type="checkbox"/>
4x2	<input type="checkbox"/>

MANGUEIRAS	
Hidráulica	<input checked="" type="checkbox"/>
Pressão	<input type="checkbox"/>
Bom estado	<input type="checkbox"/>
Com vazamento	<input type="checkbox"/>
Espacamento da Bitola:	

RODADOS (*)	
PNEUS	
Dianteiros	<input type="checkbox"/>
Traseiros	<input type="checkbox"/>
DESGASTE	
Dianteiros	4
Traseiros	4
 1. SUBSTITUIR 2. ATENÇÃO 3. BOM ESTADO 4. EXCELENTE	

SUSPENSÃO	
Suspensão pneumática ativa	<input checked="" type="checkbox"/>
Suspensão mola	<input type="checkbox"/>
Suspensão mola/pneumática	<input type="checkbox"/>
AJUSTE DE BITOLA	
Ajuste de bitola regulável	<input checked="" type="checkbox"/>
Hidráulico	<input type="checkbox"/>
Manual	<input type="checkbox"/>
Fixa	<input type="checkbox"/>

ITENS DE TECNOLOGIA	
Piloto automático (GPS)	
Sim	<input checked="" type="checkbox"/>
Não	<input type="checkbox"/>
Pré disposto	<input type="checkbox"/>
MODELO:	
TRIMBLE	

PULVERIZADOR

MARCA	MODELO
JOHN DEERE	JD 4730
ANO FAB.	CIDADE
2008	SÃO MATEUS DO SUL/PR

DETALHAMENTO TÉCNICO

Pulverizador autopropelido 4x4 de 248 cv com suspensão pneumática e tanque de 3.028 litros, reconhecido pela alta velocidade operacional e precisão tecnológica em grandes lavouras.

PULVERIZADOR AUTOPROPULIDO - CHECK LIST DE AVALIAÇÃO

Lote de controle:	103	Data de Avaliação:	18/01/2026
Vendedor:	MAGPARANÁ	Avaliador:	PAULO MOURA
Cidade:	SÃO MATEUS DO SUL - PR	Estado da Máquina:	Nova () Usada (X) Sucata ()

IDENTIFICAÇÃO DA MÁQUINA

Fabricante:	JOHN DEERE	Ano:	2008
Modelo:	4730	Chassi N° Série:	N04730X004010

MOTOR	
Potência nominal (cv)	248 CV
Horas de motor	6918.9 H
Cilindros/Cilindradas	06 CIL
Tanque de combustível (L)	503 L
ASPIRAÇÃO:	
Turboalimentado	<input checked="" type="checkbox"/>
Turbointercalado	<input type="checkbox"/>
Compressor mecânico	<input type="checkbox"/>
Aspirado	<input type="checkbox"/>
ALIMENTAÇÃO	
Elétrônico	<input checked="" type="checkbox"/>
Bomba Injetora	<input type="checkbox"/>

TANQUE DE CALDA	
Capacidade (L)	3028 L
MATERIAL	
Fibra	<input type="checkbox"/>
Polietileno	<input type="checkbox"/>
Aço inox	<input type="checkbox"/>
ESTADO DE CONSERVAÇÃO	
Bom estado	<input checked="" type="checkbox"/>
Vazamento	<input type="checkbox"/>

BARRAS	
Aço Carbono	<input checked="" type="checkbox"/>
Fibra de Carbono	<input type="checkbox"/>
Tamanho da Barras:	30 MTS
Sessão:	6
Bomba de Pulverização:	HYPRO
Espaçamento entre bicos :	50 cm
Porta bicos :	


OBSERVAÇÕES

- 01 LÂMPADA FAROL FRONTAL QUEIMADA.
- POSSUI MANUAL DO EQUIPAMENTO.
- FALTAM BICOS DE PULVERIZAÇÃO.
- ÓTIMO ESTADO INTERNO DA CABINE.
- BARRAS COM DESGASTE NA PINTURA.

CABINE, PLATAFORMA E ILUMINAÇÃO	
TIPO	
Cabinado	<input checked="" type="checkbox"/>
Plataformado	<input type="checkbox"/>
AR CONDICIONADO	
Funcionando	<input checked="" type="checkbox"/>
Ventilando	<input type="checkbox"/>
Não Possui	<input type="checkbox"/>
VOLANTE SEM FOLGAS	
Sim	<input checked="" type="checkbox"/>
Não	<input type="checkbox"/>
FACILIDADE AO ACESSO DE CONTROLES	
Sim	<input checked="" type="checkbox"/>
Não	<input type="checkbox"/>

LANTERNAS E LUZ FREIO FUNCIONANDO	
Sim	<input checked="" type="checkbox"/>
Não	<input type="checkbox"/>
ALAVANCAS E PEDAIS FUNCIONANDO	
Sim	<input checked="" type="checkbox"/>
Não	<input type="checkbox"/>
ESTADO DO ASSENTO	
Bom	<input checked="" type="checkbox"/>
Regular	<input type="checkbox"/>
Ruim	<input type="checkbox"/>
FARÓIS DIANTEIRO FUNCIONANDO	
Sim	<input checked="" type="checkbox"/>
Não	<input type="checkbox"/>

TRANSMISSÃO	
EMBREGEM DA TRANSMISSÃO	
Mecânica	<input type="checkbox"/>
Hidroestática	<input checked="" type="checkbox"/>
Sistema de transmissão:	
4x4	<input checked="" type="checkbox"/>
4x2	<input type="checkbox"/>

RODADOS (*)	
PNEUS	
Dianteiros	<input type="checkbox"/>
Transeiros	<input type="checkbox"/>
DESGASTE	
Dianteiros	2
Transeiros	3
 1. SUBSTITUIR 2. ATENÇÃO 3. BOM ESTADO 4. EXCELENTE	

SUSPENSÃO	
Suspensão pneumática ativa	<input checked="" type="checkbox"/>
Suspensão mola	<input type="checkbox"/>
Suspensão mola/pneumática	<input type="checkbox"/>
AJUSTE DE BITOLA	
Ajuste de bitola regulável	<input type="checkbox"/>
Hidráulico	<input checked="" type="checkbox"/>
Manual	<input type="checkbox"/>
Fixa	<input type="checkbox"/>

ITENS DE TECNOLOGIA	
Piloto automático (GPS)	
Sim	<input checked="" type="checkbox"/>
Não	<input type="checkbox"/>
Pré disposto	<input type="checkbox"/>
MODELO:	
STARFIRE 3000	

PULVERIZADOR

MARCA	MODELO
JACTO	ADVANCE 3000 AM18
ANO FAB.	CIDADE
2016	IRATI/PR

DETALHAMENTO TÉCNICO

O pulverizador Jacto AM 18 ano 2016 é um modelo de arrasto (carreta) disponível Advance 3000 (3.000 litros), conhecido por suas barras hidráulicas de 18 metros e tecnologia que otimiza a aplicação de defensivos.

IMPLEMENTOS - CHECK LIST DE AVALIAÇÃO

Lote de controle:	149	Data de Avaliação:	20/01/2026
Vendedor:	MAGPARANÁ	Avaliador:	PAULO MOURA
Cidade:	IRATI - PR	Estado da Máquina:	Nova () Usada (X) Sucata ()

IDENTIFICAÇÃO DA MÁQUINA / EQUIPAMENTO

Tipo de equipamento:	PULVERIZADOR DE ARRASTO		
Fabricante:	JACTO	Ano:	2016
Modelo:	ADVANCE 3000 AM-18	Chassi Nº Série:	982901

DESCRIÇÃO

- PNEUS MEIA-VIDA.
- TANQUE INOCULANTE EM BOM ESTADO.
- PARTES DE MANGUEIRAMENTO E BICOS, SUBSTITUIR.
- TROCAR SISTEMA DE CABOS DE AÇO DE ABERTURA DAS BARRAS.
 - PINTADO RECENTEMENTE.
 - BOMBA JACTO JP100C EM BOM ESTADO.
- COM PEQUENO VAZAMENTO NO TANQUE, TROCAR REPARO.
 - VAZÃO DA BOMBA DE 150 L/MIN.
 - ACIONAMENTO DA BOMBA POR EIXO-CARDAN.
 - CONTROLE DE ABERTURA DA SOLENÓIDE.
- INCLUI 02 PAINÉIS / TELAS ELETROELETRÔNICAS PARA ACIONAMENTO DAS BARRAS E CONTROLE DA PULVERIZAÇÃO, MAS FALTA CABO QUE LIGA PULVERIZADOR NAS TELAS.

PULVERIZADOR

MARCA	MODELO
JACTO	ADVANCE 3000 AM24
ANO FAB.	CIDADE
2021	IRATI/PR

DETALHAMENTO TÉCNICO

O pulverizador Jacto Columbia AM-24 2021 é um modelo de arrasto da linha Advance, com tanque de 3.000 litros e barras de 24 metros, projetado para oferecer alta performance e precisão em grandes áreas.

IMPLEMENTOS - CHECK LIST DE AVALIAÇÃO

Lote de controle:	150	Data de Avaliação:	20/01/2026
Vendedor:	MAGPARANÁ	Avaliador:	PAULO MOURA
Cidade:	IRATI - PR	Estado da Máquina:	Nova () Usada (X) Sucata ()

IDENTIFICAÇÃO DA MÁQUINA / EQUIPAMENTO

Tipo de equipamento:	PULVERIZADOR DE ARRASTO		
Fabricante:	JACTO	Ano:	2021
Modelo:	ADVANCE 3000 AM-24	Chassi Nº Série:	1522917

DESCRIÇÃO

- CHICOTE DE ALIMENTAÇÃO QUE FAZ A FUNÇÃO DE LEVANTE DAS BARRAS EM CURTO-CIRCUITO, NECESSÁRIO REVISAR PARTE ELÉTRICA.
 - BOMBA JACTO JP100C SEM VAZAMENTOS.
 - TANQUE DE INOCULAÇÃO, EM BOM ESTADO.
 - BOMBA TRACIONADA POR EIXO-CARDAN.
- MEDIDOR DE VOLUME LATERAL, SENDO MEDIDAS EM LITROS E GALÕES.
- BARRAS DE ABERTURA DO PULVERIZADOR EM BOM ESTADO, COM PONTAS EM ALUMÍNIO.
 - PINTURA RECENTE.
 - PNEUS EM BOM ESTADO.
 - VALVULA DE PRESSÃO DE ÁGUA OBSTRUÍDA.
- TELA DE COMANDO DE PULVERIZAÇÃO ACOMPANHA PRODUTO.
- BARRAS ABREM, MAS NÃO PULVERIZA POR CONTA DA OBSTRUÇÃO DA VÁLVULA E DO CHICOTE EM CURTO.

IMPLEMENTO

MARCA	MODELO
IPACOL	VFTM 6.0
ANO FAB.	CIDADE
2020	IRATI/PR

DETALHAMENTO TÉCNICO

Vagão forrageiro misturador vertical de 6 m³ com sistema de roscas sem-fim e balança eletrônica de série, projetado para preparo e distribuição precisa de ração para rebanhos.

IMPLEMENTOS - CHECK LIST DE AVALIAÇÃO

Lote de controle:	153	Data de Avaliação:	17/01/2026
Vendedor:	MAGPARANÁ	Avaliador:	PAULO MOURA
Cidade:	IRATI - PR	Estado da Máquina:	Nova () Usada (X) Sucata ()

IDENTIFICAÇÃO DA MÁQUINA / EQUIPAMENTO

Tipo de equipamento:	VAGÃO FORRAGEIRO MOVIMENTACAO		
Fabricante:	IPACOL	Ano:	2020
Modelo:	VFTM - 6.0	Chassi Nº Série:	16008200151

DESCRIÇÃO

- EQUIPAMENTO COM CAIXA DE ALUMÍNIO INTERNA, PARA SILAGEM.
 - COM 6M³ DE CAPACIDADE DE CARGA.
- COM APARELHO DE LEVANTAMENTO TRACIONADO POR EIXO CARDAN.
 - PRECISA SER FEITA REVISÃO DO EQUIPAMENTO.
 - TROCAR ÓLEO DO REDUTOR DA CAIXA.
- PONTOS DE FERRUGEM NO CHASSI E NO VAGÃO MAS SEM PODRES.
 - HELICÓIDE INTERNO COM PONTOS DE CORROSÃO.
 - FACAS DO MOVIMENTADOR INTERNO MEIA-VIDA.
- CONTROLES PARA AUXILIO NA CARGA E DESCARGA.
 - COM REGULAGEM DE SAÍDA.
 - RODADOS MEIA-VIDA.

IMPLEMENTO

MARCA	MODELO
JACTO	COLUMBIA AD18
ANO FAB.	CIDADE
2002	IRATI/PR

DETALHAMENTO TÉCNICO

Pulverizador de arrasto com tanque de 2.000 litros e barras de 18 metros, reconhecido pela robustez do chassi e precisão na aplicação de defensivos em médias propriedades.

IMPLEMENTOS - CHECK LIST DE AVALIAÇÃO

Lote de controle:	154	Data de Avaliação:	17/01/2026
Vendedor:	MAGPARANÁ	Avaliador:	PAULO MOURA
Cidade:	IRATI - PR	Estado da Máquina:	Nova () Usada (X) Sucata ()

IDENTIFICAÇÃO DA MÁQUINA / EQUIPAMENTO

Tipo de equipamento:	PULVERIZADOR DE ARRASTO		
Fabricante:	JACTO	Ano:	2002
Modelo:	AD-18 COLUMBIA	Chassi Nº Série:	31046C7 / 2002

DESCRIÇÃO

- TANQUE SEM VAZAMENTOS.
- CINTAS DE METAL QUE SEGURAM O TANQUE COM FERRUGEM.
- MANGUEIRA ADAPTADA NA BOMBA, PARA SER USADA PARA ASPERSÃO DE AGUA.
 - BOMBA DE PRESSÃO MF 2000 CABO JACTO.
 - PRESSÃO MAX 20,7 KG/CM² (300 PSI).
 - VAZÃO MAX 150 L / MIN.
 - CONTROLES POR CABOS DE ABERTURA DAS BARRAS.
- BARRAS DE PULVERIZAÇÃO COM PONTOS DE VAZAMENTO, PONTOS DE CORROSÃO E TRINCAS.
 - VENDA DO EQUIPAMENTO NO ESTADO QUE SE ENCONTRA.
 - PRECISA DE REVISÃO DO EQUIPAMENTO.
 - TANQUE DE INSUMOS LATERAL EM BOM ESTADO.
 - PONTOS DE VAZAMENTO NA BOMBA.
- CHASSI COM PEQUENOS PONTOS DE FERRUGEM E CORROSÃO.
 - ACOMPANHA MANGUEIRA COM BICO PARA LAVAGEM.

IMPLEMENTO

MARCA	MODELO
KUHN	GF 22NP
ANO FAB.	CIDADE
2010	IRATI/PR

DETALHAMENTO TÉCNICO

Implemento agrícola de 2 rotores projetado para a distribuição uniforme de materiais ou revolvimento de forragens, reconhecido pela alta durabilidade de seus componentes e precisão operacional.

 **IMPLEMENTOS - CHECK LIST DE AVALIAÇÃO**

Lote de controle:	155	Data de Avaliação:	16/01/2026
Vendedor:	MAGPARANÁ	Avaliador:	PAULO MOURA
Cidade:	IRATI - PR	Estado da Máquina:	Nova () Usada (<input checked="" type="checkbox"/>) Sucata ()

IDENTIFICAÇÃO DA MÁQUINA / EQUIPAMENTO

Tipo de equipamento:	MOVIMENTADOR ROTOENFARDADOR		
Fabricante:	KUHN	Ano:	2010
Modelo:	GF 22NP	Chassi Nº Série:	B3938

DESCRIÇÃO

- COM TRANSMISSÃO DE EIXO CARDAN.
- 01 PNEU NOVO E 01 PNEU MEIA VIDA.
- GARFOS DE MOVIMENTAÇÃO COM PONTOS DE FERRUGEM POR FALTA DE USO.

IMPLEMENTO

MARCA	MODELO
KUHN	BOXER 2000H
ANO FAB.	CIDADE
2017	IRATI/PR

DETALHAMENTO TÉCNICO

Pulverizador de autopropelido com tanque de 2.000 litros e barras hidráulicas de 27 metros, reconhecido pela estabilidade do quadro e alta precisão na aplicação de defensivos.

PULVERIZADOR AUTOPROPELIDO - CHECK LIST DE AVALIAÇÃO

Lote de controle:	156	Data de Avaliação:	19/01/2026
Vendedor:	MAGPARANÁ	Avaliador:	PAULO MOURA
Cidade:	IRATI - PR	Estado da Máquina:	Nova () Usada (X) Sucata ()

IDENTIFICAÇÃO DA MÁQUINA

Fabricante:	KUHN	Ano:	2017
Modelo:	BX 2027	Chassi Nº Série:	17E7100982

MOTOR	
Potência nominal (cv)	190 CV
Horas de motor	9629.05 H
Cilindros/Cilindradas	04 CIL
Tanque de combustível (L)	210 LTS
ASPIRAÇÃO:	
Turboalimentado	<input checked="" type="checkbox"/>
Turbointercalado	<input type="checkbox"/>
Compressor mecânico	<input type="checkbox"/>
Aspirado	<input type="checkbox"/>
ALIMENTAÇÃO	
Elétrico	<input checked="" type="checkbox"/>
Bomba Injetora	<input type="checkbox"/>

TANQUE DE CALDA	
Capacidade (L)	2000 LTS
MATERIAL	
Fibra	<input type="checkbox"/>
Poliétileno	<input checked="" type="checkbox"/>
Aço inox	<input type="checkbox"/>
ESTADO DE CONSERVAÇÃO	
Bom estado	<input checked="" type="checkbox"/>
Vazamento	<input type="checkbox"/>

BARRAS	
Aço Carbono	<input checked="" type="checkbox"/>
Fibra de Carbono	<input type="checkbox"/>
Tamanho da Barras:	27 MTS
Sessão:	7
Bomba de Pulverização:	HYPRO
Espçamento entre bicos :	50 CM
Porta bicos :	

OBSERVAÇÕES

- BARRA COM PONTOS DE CORROÇÃO E FERRUGEM.
- BICOS QUEBRADOS.
- MONITOR COM DEFEITO.
- PRECISA REVISAR PARTE ELÉTRICA.

CABINE, PLATAFORMA E ILUMINAÇÃO	
TIPO	
Cabinado	<input checked="" type="checkbox"/>
Plataformado	<input type="checkbox"/>
AR CONDICIONADO	
Funcionando	<input type="checkbox"/>
Ventilando	<input checked="" type="checkbox"/>
Não Possui	<input type="checkbox"/>
VOLANTE SEM FOLGAS	
Sim	<input checked="" type="checkbox"/>
Não	<input type="checkbox"/>
FACILIDADE AO ACESSO DE CONTROLES	
Sim	<input checked="" type="checkbox"/>
Não	<input type="checkbox"/>

LANTERNAS E LUZ FREIO FUNCIONANDO	
Sim	<input checked="" type="checkbox"/>
Não	<input type="checkbox"/>
ALAVANCAS E PEDAIS FUNCIONANDO	
Sim	<input checked="" type="checkbox"/>
Não	<input type="checkbox"/>
ESTADO DO ASSENTO	
Bom	<input checked="" type="checkbox"/>
Regular	<input type="checkbox"/>
Ruim	<input type="checkbox"/>
FARÓIS DIANTEIRO FUNCIONANDO	
Sim	<input checked="" type="checkbox"/>
Não	<input type="checkbox"/>

TRANSMISSÃO	
EMBREGEM DA TRANSMISSÃO	
Mecânica	<input type="checkbox"/>
Hidroestática	<input checked="" type="checkbox"/>
Sistema de transmissão:	
4x4	<input checked="" type="checkbox"/>
4x2	<input type="checkbox"/>

MANGUEIRAS	
Hidráulica	<input type="checkbox"/>
Pressão	<input checked="" type="checkbox"/>
Bom estado	<input type="checkbox"/>
Com vazamento	<input type="checkbox"/>
Espaçamento da Bitola:	

RODADOS (")	
PNEUS	
Dianteiros	<input type="checkbox"/>
Transeiros	<input type="checkbox"/>
DESGASTE	
Dianteiros	3
Transeiros	3
	
1. SUBSTITUIR 2. ATENÇÃO 3. BOM ESTADO 4. EXCELENTE	

SUSPENSÃO	
Suspensão pneumática ativa	<input checked="" type="checkbox"/>
Suspensão mola	<input type="checkbox"/>
Suspensão mola/pneumática	<input type="checkbox"/>
AJUSTE DE BITOLA	
Ajuste de bitola regulável	<input type="checkbox"/>
Hidráulico	<input type="checkbox"/>
Manual	<input type="checkbox"/>
Fixa	<input checked="" type="checkbox"/>

ITENS DE TECNOLOGIA	
Piloto automático (GPS)	
Sim	<input checked="" type="checkbox"/>
Não	<input type="checkbox"/>
Pré disposto	<input type="checkbox"/>
MODELO:	

IMPLEMENTO

MARCA	MODELO
KUHN	MONTANA BOXER 2021
ANO FAB.	CIDADE
2015	IRATI/PR

DETALHAMENTO TÉCNICO

Pulverizador autopropelido com tanque de 2.000 litros e barras de 24 metros, destacado pelo alto rendimento operacional e estabilidade das barras em diversas condições de terreno.

PULVERIZADOR AUTOPROPULIDO - CHECK LIST DE AVALIAÇÃO

Lote de controle:	157	Data de Avaliação:	19/01/2026
Vendedor:	MAGPARANÁ	Avaliador:	PAULO MOURA
Cidade:	IRATI - PR	Estado da Máquina:	Nova () Usada (X) Sucata ()

IDENTIFICAÇÃO DA MÁQUINA

Fabricante:	KUHN	Ano:	2015
Modelo:	MONTANA BOXER 2021	Chassi Nº Série:	14G7100795

MOTOR	
Potência nominal (cv)	190 CV
Horas de motor	7291.51 H
Cilindros/Cilindradas	04 CIL
Tanque de combustível (L)	210 L
ASPIRAÇÃO:	
Turboalimentado	<input checked="" type="checkbox"/>
Turbointercalado	<input type="checkbox"/>
Compressor mecânico	<input type="checkbox"/>
Aspirado	<input type="checkbox"/>
ALIMENTAÇÃO	
Elétrônico	<input checked="" type="checkbox"/>
Bomba Injetora	<input type="checkbox"/>

TANQUE DE CALDA	
Capacidade (L)	2000 L
MATERIAL	
Fibra	<input type="checkbox"/>
Poliétileno	<input checked="" type="checkbox"/>
Aço inox	<input type="checkbox"/>
ESTADO DE CONSERVAÇÃO	
Bom estado	<input checked="" type="checkbox"/>
Vazamento	<input type="checkbox"/>

BARRAS	
Aço Carbono	<input checked="" type="checkbox"/>
Fibra de Carbono	<input type="checkbox"/>
Tamanho da Barras:	24 MTS
Sessão:	4
Bomba de Pulverização:	HYPRO
Espçamento entre bicos :	50 CM
Porta bicos :	

OBSERVAÇÕES

- BARRAS SEM PONTOS DE CORROSÃO OU FERRUGEM.
- BLOQUEADA A PULVERIZAÇÃO, ATUALIZAR O SOFTWARE.
- POSSUI 14 PESOS FRONTAIS DE 42 KG CADA - 588KG.

CABINE, PLATAFORMA E ILUMINAÇÃO	
TIPO	
Cabinado	<input checked="" type="checkbox"/>
Plataformado	<input type="checkbox"/>
AR CONDICIONADO	
Funcionando	<input type="checkbox"/>
Ventilando	<input checked="" type="checkbox"/>
Não Possui	<input type="checkbox"/>
VOLANTE SEM FOLGAS	
Sim	<input checked="" type="checkbox"/>
Não	<input type="checkbox"/>
FACILIDADE AO ACESSO DE CONTROLES	
Sim	<input checked="" type="checkbox"/>
Não	<input type="checkbox"/>

LANTERNAS E LUZ FREIO FUNCIONANDO	
Sim	<input checked="" type="checkbox"/>
Não	<input type="checkbox"/>
ALAVANCAS E PEDAIS FUNCIONANDO	
Sim	<input checked="" type="checkbox"/>
Não	<input type="checkbox"/>
ESTADO DO ASSENTO	
Bom	<input checked="" type="checkbox"/>
Regular	<input type="checkbox"/>
Ruim	<input type="checkbox"/>
FARÓIS DIANTEIRO FUNCIONANDO	
Sim	<input checked="" type="checkbox"/>
Não	<input type="checkbox"/>

TRANSMISSÃO	
EMBREGEM DA TRANSMISSÃO	
Mecânica	<input type="checkbox"/>
Hidroestática	<input checked="" type="checkbox"/>
Sistema de transmissão:	
4x4	<input checked="" type="checkbox"/>
4x2	<input type="checkbox"/>

MANGUEIRAS	
Hidráulica	<input checked="" type="checkbox"/>
Pressão	<input type="checkbox"/>
Bom estado	<input checked="" type="checkbox"/>
Com vazamento	<input type="checkbox"/>
Espaçamento da Bitola:	

RODADOS (†)	
PNEUS	
Dianteiros	<input checked="" type="checkbox"/>
Transeiros	<input checked="" type="checkbox"/>
DESGASTE	
Dianteiros	2/3
Transeiros	2/3
	
1. SUBSTITUIR 2. ATENÇÃO 3. BOM ESTADO 4. EXCELENTE	

SUSPENSÃO	
Suspensão pneumática ativa	<input checked="" type="checkbox"/>
Suspensão mola	<input type="checkbox"/>
Suspensão mola/pneumática	<input type="checkbox"/>
AJUSTE DE BITOLA	
Ajuste de bitola regulável	<input type="checkbox"/>
Hidráulico	<input type="checkbox"/>
Manual	<input type="checkbox"/>
Fixa	<input checked="" type="checkbox"/>

ITENS DE TECNOLOGIA	
Piloto automático (GPS)	
Sim	<input type="checkbox"/>
Não	<input type="checkbox"/>
Pré disposto	<input checked="" type="checkbox"/>
MODELO:	

PLANTADEIRA



MARCA	MODELO
KUHN	PG 1000 EXTRA
ANO FAB.	CIDADE
2015	IRATI/PR

DETALHAMENTO TÉCNICO

Plantadeira de arrasto com chassi monobloco e sistema pneumático de alta precisão, projetada para plantio direto com excelente capacidade de penetração no solo e uniformidade de semeadura.

PLANTADEIRA - CHECKLIST DE AVALIAÇÃO

Lote de controle:	158	Data de Avaliação:	13/01/2026
Vendedor:	MAGPARANÁ	Avaliador:	PAULO MOURA
Cidade:	IRATI - PR	Estado da Máquina:	Nova () Usada (X) Sucata ()

IDENTIFICAÇÃO DA MÁQUINA

Fabricante:	KUHN	Ano:	2015
Modelo:	PG 1000 EXTRA	Chassi Nº Série:	QH 056

Distribuição de Fertilizantes

Taxa Fixa	<input type="checkbox"/>
Taxa Variável	<input type="checkbox"/>
Disco de Corte	<input checked="" type="checkbox"/>
Fação na linha do adubo	<input checked="" type="checkbox"/>
Disco na linha do adubo	<input type="checkbox"/>
OBS: DISCO TURBO COM 21	

Distribuição de Semente

Mecânica	<input checked="" type="checkbox"/>
Vácuo	<input type="checkbox"/>
Acionamento do sistema	
Corrente/Cardan	<input checked="" type="checkbox"/>
Cabo	<input type="checkbox"/>
Elétrico	<input type="checkbox"/>
Quantidade de Linhas	10 x 45 cm

OPCIONAIS

Marcador de linhas mecânico	<input type="checkbox"/>
Marcador de linhas hidráulico	<input checked="" type="checkbox"/>
Monitor de plantio (pré disposto)	<input checked="" type="checkbox"/>
Tanque de Inoculação	<input checked="" type="checkbox"/>
Caixa de Pastagem	<input type="checkbox"/>

OBSERVAÇÕES DIVERSAS

- RODADOS EM BOM ESTADO
- SISTEMA DE DISTRIBUIÇÃO FERTISYSTEM.
- PODE SER ACRESCENTADA MAIS 02 LINHAS NOS TANQUES.
- CAIXA DE DISTRIBUIÇÃO DE SEMENTES TITANIUM
- DESLIGAMENTO ELÉTRICO DAS CATRACAS.
- TABELA DE SEMENTES E FERTILIZANTES ACOMPANHA PRODUTO.
- BOMBA JACTO OK.
- CAIXA SUSPENSA EM BOM ESTADO.
- ROSCAS E HELICÓIDES DAS CAIXAS EM BOM ESTADO.
- DEFEITO NO PISTÃO DE LEVANTE (LEVANTA E NÃO ABAIXA).
- DISCOS DEFASADOS EM BOM ESTADO.
- REGULAGEM DE ABERTURA DAS RODAS COMPACTADORAS.
- RODAS COMPACTADORAS EM BOM ESTADO.
- MANGUEIRAS, PARTE HIDRÁULICA (FORA PISTÃO), ESTÃO OK.

PLANTADEIRA

MARCA	MODELO
KUHN	PG 1000 EXTRA
ANO FAB.	CIDADE
2015	IRATI/PR

DETALHAMENTO TÉCNICO

Plantadeira de arrasto com chassi monobloco e sistema pneumático de alta precisão, projetada para plantio direto com excelente capacidade de penetração no solo e uniformidade de semeadura.

PLANTADEIRA - CHECKLIST DE AVALIAÇÃO

Lote de controle:	158A	Data de Avaliação:	15/01/2026
Vendedor:	MAGPARANÁ	Avaliador:	PAULO MOURA
Cidade:	IRATI - PR	Estado da Máquina:	Nova () Usada (X) Sucata ()

IDENTIFICAÇÃO DA MÁQUINA

Fabricante:	KUHN	Ano:	2015
Modelo:	PG 1000 EXTRA	Chassi N° Série:	QH 057

Distribuição de Fertilizantes

Taxa Fixa	<input type="checkbox"/>
Taxa Variável	<input type="checkbox"/>
Disco de Corte	<input checked="" type="checkbox"/>
Facão na linha do adubo	<input type="checkbox"/>
Disco na linha do adubo	<input type="checkbox"/>
OBS: DISCO TURBO 21 CM	

Distribuição de Semente

Mecânica	<input checked="" type="checkbox"/>
Vácuo	<input type="checkbox"/>
Acionamento do sistema	
Corrente/Cardan	<input checked="" type="checkbox"/>
Cabo	<input type="checkbox"/>
Eletrico	<input type="checkbox"/>
Quantidade de Linhas	10 X 45CM

OPCIONAIS

Marcador de linhas mecânico	<input type="checkbox"/>
Marcador de linhas hidráulico	<input checked="" type="checkbox"/>
Monitor de plantio (pré disposto)	<input checked="" type="checkbox"/>
Tanque de Inoculação	<input checked="" type="checkbox"/>
Caixa de Pastagem	<input type="checkbox"/>

OBSERVAÇÕES DIVERSAS

- NECESSÁRIA TROCA DE 01 CORRENTE DE TRANSMISSÃO DA RODA.
- MANGOTES OK, PRECISA TROCAR APENAS 02.
- DESLIGAMENTO ELÉTRICO DAS CATRACAS.
- DISCO DEFASADO NO SISTEMA DE DISTRIBUIÇÃO DE ADUBO.
- SISTEMA DE DISTRIBUIÇÃO DE SEMENTES FERTISYSTEM.
- TABELA DE SEMENTES E FERTILIZANTES ACOMPANHA PRODUTO.
- PARTE HIDRÁULICA E MANGUEIRAS OK.
- 02 CAIXAS DE SEMENTES DANIFICADAS.
- CAIXAS DE DISTRIBUIÇÃO DE SEMENTES TITANIUM.
- RODADOS EM BOM ESTADO.
- RODADOS COMPACTADORES EM BOM ESTADO.
- BOMBA JACTO OK.

IMPLEMENTO

MARCA	MODELO	ANO FAB.
MASSEY FERGUSON	MF 3011 L MILHO	2017

DETALHAMENTO TÉCNICO

Plataforma de Milho Massey Ferguson MF 3011 L (2017): Equipada com sistema CTP-23, esta plataforma é reconhecida pela sua robustez e alta performance na colheita. Possui um design eficiente para minimizar perdas e maximizar a produtividade em diferentes condições de lavoura.

IMPLEMENTOS - CHECK LIST DE AVALIAÇÃO

Lote de controle:	159	Data de Avaliação:	17/01/2026
Vendedor:	MAGPARANÁ	Avaliador:	PAULO MOURA
Cidade:	IRATI - PR	Estado da Máquina:	Nova () Usada (X) Sucata ()

IDENTIFICAÇÃO DA MÁQUINA / EQUIPAMENTO

Tipo de equipamento:	PLATAFORMA DE MILHO COM CTP-23 (CARRINHO DE TRANSPORTE)		
Fabricante:	MASSEY FERGUSON	Ano:	2017
Modelo:	MF 3011 L MILHO	Chassi Nº Série:	711L70M011A / 711L487068 9AGM5100LHS000110

DESCRIÇÃO

- PLATAFORMA PARA COLHEITADEIRA DE MILHO.
- ROSCA COM HELICÓIDE EM BOM ESTADO.
- CAPAS DOS DENTES RESSECADAS.
- CARRETA CTP EM BOM ESTADO.
- CAPA DAS LANTERNAS DA CARRETA QUEBRADAS.
- COM BRAÇO DE SUSPENSÃO DO IMPLEMENTO ACOPLADO AO CHASSI.

IMPLEMENTO

MARCA	MODELO
PJ	-
ANO FAB.	CIDADE
2014	IRATI/PR

DETALHAMENTO TÉCNICO

Plataforma de alta resistência com eixos duplos e sistema hidráulico, projetada para o transporte seguro de máquinas pesadas em terrenos severos.

IMPLEMENTOS - CHECK LIST DE AVALIAÇÃO

Lote de controle:	160	Data de Avaliação:	17/01/2026
Vendedor:	MAGPARANÁ	Avaliador:	PAULO MOURA
Cidade:	IRATI - PR	Estado da Máquina:	Nova () Usada (X) Sucata ()

IDENTIFICAÇÃO DA MÁQUINA / EQUIPAMENTO

Tipo de equipamento:	PLATAFORMA DE TRANSPORTE COM PISTÕES PARA CARGA.		
Fabricante:	PJ	Ano:	2014
Modelo:	PLATAFORMA PJ	Chassi Nº Série:	CAR12L

DESCRIÇÃO

- PLATAFORMA PARA MOVIMENTAÇÃO DE CARGAS, COM BASE EM CHAPA, CHASSI REFORÇADO, COM 06 METROS DE COMPRIMENTO.
- COM PISTÕES HIDRÁULICOS PARA LEVANTAR E ABAIXAR A PLATAFORMA.
- TRASEIRA DIRECIONAL, COM RODADOS DUPLOS, PORÉM APENAS COM 01 PNEU EM CADA LADO.
 - RODADOS FRONTAIS ATENÇÃO.
 - RODADOS TRASEIROS 01 ATENÇÃO E 01 SUBSTITUIR.
 - 03 PONTOS DE CATRACA PARA FIXAÇÃO DE CINTA.
- 02 PONTOS FRONTAIS, 02 NO CENTRO E 02 NA TRASEIRA PARA AMARRAR CORDAS OU CORRENTES, FEITAS COM ELO DE CORRENTE.
 - MANGUEIRAS HIDRÁULICAS OK.
- PISTÕES TRASEIROS OK, FRONTAL COM VAZAMENTO, MAS FUNCIONANDO.

IMPLEMENTO

MARCA	MODELO
SULAMERICA	P2500-18
ANO FAB.	CIDADE
2022	IRATI/PR

DETALHAMENTO TÉCNICO

Pulverizador de arrasto com tanque de 2.500 litros e barras de 18 metros, projetado para oferecer robustez e alta capacidade de autonomia em aplicações de defensivos para médias e grandes propriedades.

IMPLEMENTOS - CHECK LIST DE AVALIAÇÃO

Lote de controle:	161	Data de Avaliação:	21/01/2026
Vendedor:	MAGPARANÁ	Avaliador:	PAULO MOURA
Cidade:	IRATI - PR	Estado da Máquina:	Nova () Usada (X) Sucata ()

IDENTIFICAÇÃO DA MÁQUINA / EQUIPAMENTO

Tipo de equipamento:	PULVERIZADOR DE ARRASTO		
Fabricante:	SULAMÉRICA	Ano:	2022
Modelo:	P2500-18	Chassi Nº Série:	P19-162518

DESCRIÇÃO

- PONTOS DE CORROÇÃO NAS BARRAS DE PULVERIZAÇÃO.
 - TANQUE EM BOM ESTADO.
 - PNEUS EM BOM ESTADO.
- VAZAMENTOS NAS MANGUEIRAS DE CONEXÃO DO PISTÃO DE ARTICULAÇÃO DAS BARRAS.
 - PISTÕES OK.
 - BARRAS DE SUPORTES QUEBRADAS.
 - BICOS DE PULVERIZAÇÃO OK.
- BARRAS DE PULVERIZAÇÃO COM 18 MTS.
 - ALAVANCA DO REGISTRO QUEBRADA.
 - TRAÇÃO DA BOMBA POR EIXO-CARDAN.
 - BOMBA JACTO COM JUNTA SUBSTITUÍDA.
- MARCADOR DE NÍVEL DO TANQUE DE 2400 LTS.
 - MISTURADOR OK.
 - PONTOS DE CORROÇÃO NO CHASSI.
 - VAZAMENTO NO REPARO DO FILTRO.
 - LEVANTE E SUSPENSÃO MANUAL.

IMPLEMENTO

MARCA	MODELO	ANO FAB.
AGROFORN	AF630 D	2005

DETALHAMENTO TÉCNICO

O Enleirador Agroforn AF630 D é um implemento agrícola de alto desempenho para fenação, conhecido pela sua robustez e versatilidade em médias e grandes propriedades rurais.

IMPLEMENTOS - CHECK LIST DE AVALIAÇÃO

Lote de controle:	162	Data de Avaliação:	20/01/2026
Vendedor:	MAGPARANÁ	Avaliador:	PAULO MOURA
Cidade:	IRATI - PR	Estado da Máquina:	Nova () Usada (X) Sucata ()

IDENTIFICAÇÃO DA MÁQUINA / EQUIPAMENTO

Tipo de equipamento:	ENLEIRADOR		
Fabricante:	AGROFORN	Ano:	2005
Modelo:	AF 630D	Chassi Nº Série:	MGELFORN2026

DESCRIÇÃO

- EQUIPAMENTO EM PLENO FUNCIONAMENTO.
- COM EIXO-CARDAN DE ACIONAMENTO.
- 03 RODADOS EM BOM ESTADO POR SESSÃO, SENDO 02 SESSÕES.
- 02 RODADOS TRASEIROS EM BOM ESTADO.
- COM SUSPENSOR NO CABEÇALHO PARA SUSTENTAÇÃO DO EQUIPAMENTO.
- CHASSI EM BOM ESTADO DE CONSERVAÇÃO.
- TROCAR ÓLEO DA TRANSMISSÃO.
- PARTE HIDRÁULICA DE PISTÕES E MANGUEIRAS EM BOM ESTADO.
- COM 1300 MM DE RAIO E GARFOS COM 600 MM DE COMPRIMENTO.
- COM GUIAS DE COMANDO.

IMPLEMENTO

MARCA	MODELO
MASSEY FERGUSON	RB3130F
ANO FAB.	CIDADE
2014	CASTRO/PR

DETALHAMENTO TÉCNICO

Enfardadora de câmara fixa para fardos cilíndricos de 1,25m de diâmetro por 1,23m de largura, equipada com sistema de alimentação por rotor e alta capacidade de compactação para silagem e feno. Requer trator com potência a partir de 80 cv.

IMPLEMENTOS - CHECK LIST DE AVALIAÇÃO

Lote de controle:	163	Data de Avaliação:	22/01/2026
Vendedor:	MAGPARANÁ - PR	Avaliador:	PAULO MOURA
Cidade:	CASTRO - PR	Estado da Máquina:	Nova () Usada (X) Sucata ()

IDENTIFICAÇÃO DA MÁQUINA / EQUIPAMENTO

Tipo de equipamento:	ENFARDADORA DE FARDOS CILINDRICOS DE CÂMARA FIXA		
Fabricante:	MASSEY FERGUSON	Ano:	2014
Modelo:	RB3130F	Chassi Nº Série:	RB31580982

DESCRIÇÃO

- Câmara Fixa: Equipada com 18 rolos Powergrip para garantir formato consistente e alta densidade, mesmo em culturas mais secas ou pesadas.
 - Equipamento com sinais de uso, mas com excelente estado de conservação.
 - Pneus Anti-compactação em ótimo estado.
- Precisa de Revisão Mecânica para trabalhar, mas com todas as funções em operação, apenas precaução.
 - Sistema de Corte (Xtract): Garantindo um fardo mais denso e melhor silagem.
 - Amarração: Sistema versátil que aceita rede (Varionet) e fio.
 - Controle de Bloqueio (Hydroflexcontrol): Sistema de dois estágios que reduz automaticamente em até 80% as paradas por bloqueio, aumentando a velocidade de produção.

IMPLEMENTO



MARCA	MODELO
MASSEY FERGUSON	4160
ANO FAB.	CIDADE
2025	CASTRO/PR

DETALHAMENTO TÉCNICO

A enfardadeira Massey Ferguson MF RB 4160 é um equipamento de fenação e forragem de câmara variável, projetado para produzir fardos cilíndricos com alta densidade e eficiência.

IMPLEMENTOS - CHECK LIST DE AVALIAÇÃO

Lotete de controle:	164	Data de Avaliação:	22/01/2026
Vendedor:	MAGPARANÁ	Avaliador:	PAULO MOURA
Cidade:	CASTRO - PR	Estado da Máquina:	Nova () Usada (X) Sucata ()

IDENTIFICAÇÃO DA MÁQUINA / EQUIPAMENTO

Tipo de equipamento:	ENFARDADORA CILÍNDRICA DE CÂMARA VARIÁVEL		
Fabricante:	MASSEY FERGUSON	Ano:	2024/2025
Modelo:	RB 4160V	Chassi Nº Série:	RB41689637

DESCRIÇÃO

- Equipamento praticamente novo, precisando apenas de revisão para trabalho.
 - Todas as funções operacionais ok.
 - Pneus Anti-compactação em ótimo estado.
 - A Massey Ferguson RB 4160V é uma enfardadeira de câmara variável de alta capacidade, projetada para produzir fardos densos e uniformes, sendo ideal para forragens secas, silagem e palha.
 - Câmara Variável: Permite ajustar o diâmetro do fardo conforme a necessidade, tipicamente entre 0,90m até 1,60m ou mais, oferecendo flexibilidade para diferentes culturas.
 - Sistema de Alimentação: Equipada com um pickup de alta eficiência (frequentemente 2,25m de largura) que garante uma coleta limpa e um fluxo uniforme para a câmara.
 - Densidade do Fardo: O sistema de tensão hidráulica garante fardos firmes do núcleo à periferia, resultando em melhor silagem e fácil transporte/armazenamento.
 - Sistema de Corte (Opcional): Disponível com sistemas de corte (como o Xtracut) para melhorar a palatabilidade da forragem e a densidade do fardo.
 - Tecnologia e Monitoramento: Conta com monitor na cabine para ajuste de diâmetro, densidade e camadas de rede/fio, facilitando a operação.
 - Alta Produtividade: Projetada para operar em altas velocidades, maximizando o rendimento por hora.
 - Versatilidade: Excelente manuseio tanto em culturas secas quanto em silagem úmida.
 - Confiabilidade: Construção robusta para suportar condições de trabalho intensas.
- Em resumo, a RB 4160V é uma máquina de alto desempenho focada na qualidade final do fardo e na eficiência operacional para produtores de feno e silagem de grande escala.

IMPLEMENTO

MARCA	MODELO
BUSSE IBL	IBL SUPER GRANERA 170
ANO FAB.	CIDADE
2012	CASTRO/PR

DETALHAMENTO TÉCNICO

A enfardadeira Massey Ferguson MF RB 4160V é um equipamento de fenação e forragem de câmara variável, projetado para produzir fardos cilíndricos com alta densidade e eficiência.

IMPLEMENTOS - CHECK LIST DE AVALIAÇÃO

Lote de controle:	165	Data de Avaliação:	18/01/2026
Vendedor:	MAGPARANÁ	Avaliador:	PAULO MOURA
Cidade:	SÃO MATEUS DO SUL - PR	Estado da Máquina:	Nova () Usada (X) Sucata ()

IDENTIFICAÇÃO DA MÁQUINA / EQUIPAMENTO

Tipo de equipamento:	CARRETA GRANELEIRA COM 12700 LTS		
Fabricante:	BUSSE IBL	Ano:	2012
Modelo:	IBL SUPER GRANERA 170	Chassi Nº Série:	145640

DESCRIÇÃO

- REDUTOR SEM VAZAMENTOS.
- PEQUENOS PONTOS DE DESGASTE POR USO, OCASIONANDO EM FERRUGEM.
- TUBO DE SAÍDA DE 12 POLEGADAS COM REFORÇOS DE CHAPA.
 - PISTÃO HIDRÁULICO E MANGUEIRAS OK.
 - BASE SEM PODRES OU CORROSÃO.
- CABEÇALHO COM VIGA U LEVEMENTE ENTORTADA.
- SUPORTE COM MANIVELA PARA SUSTENTAÇÃO DO EQUIPAMENTO DESENGATADO.
- ROSCA SEM FIM EM BOM ESTADO DE CONSERVAÇÃO.
- PNEUS EM BOM ESTADO.

PLANTADEIRA

MARCA	MODELO
CASE	SEM SOLT 09R09 2HH
ANO FAB.	CIDADE
2015	SÃO MATEUS DO SUL/PR

DETALHAMENTO TÉCNICO

Plantadeira de arrasto de 8 linhas com sistema de semeadura de precisão, projetada para alto rendimento operacional e eficiência na distribuição de sementes e fertilizantes.

PLANTADEIRA - CHECKLIST DE AVALIAÇÃO

Lote de controle:	167	Data de Avaliação:	18/01/2026
Vendedor:	MAGPARANÁ	Avaliador:	PAULO MOURA
Cidade:	SÃO MATEUS DO SUL - PR	Estado da Máquina:	Nova () Usada (X) Sucata ()

IDENTIFICAÇÃO DA MÁQUINA

Fabricante:	CASE	Ano:	2015
Modelo:	SEM SOLT 09R09 2HH	Chassi N° Série:	PL0M6500040 1242H377A

Distribuição de Fertilizantes

Taxa Fixa	<input type="checkbox"/>
Taxa Variável	<input type="checkbox"/>
Disco de Corte	<input checked="" type="checkbox"/>
Facão na linha do adubo	<input type="checkbox"/>
Disco na linha do adubo	<input type="checkbox"/>
OBS:DISCO ONDULADO 22 CM DISCO LISO 18 CM AMBOS EM BOM ESTADO.	

Distribuição de Semente

Mecânica	<input checked="" type="checkbox"/>
Vácuo	<input type="checkbox"/>
Acionamento do sistema	
Corrente/Cardan	<input checked="" type="checkbox"/>
Cabo	<input type="checkbox"/>
Eletrico	<input type="checkbox"/>
Quantidade de Linhas	8 X 50CM

OPCIONAIS

Marcador de linhas mecânico	<input type="checkbox"/>
Marcador de linhas hidráulico	<input type="checkbox"/>
Monitor de plantio	<input type="checkbox"/>
Tanque de Inoculação	<input type="checkbox"/>
Caixa de Pastagem	<input type="checkbox"/>

OBSERVAÇÕES DIVERSAS

- TABELA DE DISTRIBUIÇÃO DE SEMENTES E FERTILIZANTES ACOMPANHA O PRODUTO.
- PNEUS EM BOM ESTADO.
- SISTEMA DE DISTRIBUIÇÃO DE SEMENTES E FERTILIZANTES FERTISYSTEM.
- 04 MANGOTES DE ADUBO PRECISAM SER TROCADOS.
- CAIXA DE FERRAMENTAS NO CABEÇALHO DA PLANTADEIRA.
- SUPORTE PARA SUSTENTAÇÃO POR 02 PONTOS.
- RODA DOS ARTICULADOS OK.
- CARRINHOS COMPACTADORES OK.
- SISTEMA INTERCALADO DE DISTRIBUIÇÃO DE SEMENTES.
- DISCO DE SEMENTES COM 18CM
- DISCOS EM BOM ESTADO.
- HELICÓIDE DA ROSCA DOSADORA DE ADUBO.
- BASE DA PLATADORMA ENFERRUJADA.

PLANTADEIRA

MARCA	MODELO
GIHAL	GA 2700 PANTOGRAFICA
ANO FAB.	CIDADE
2018	IRATI/PR

DETALHAMENTO TÉCNICO

Plantadeira compacta de 7 linhas projetada para agricultura familiar e médias propriedades, oferecendo robustez e precisão no plantio de grãos grossos em terrenos diversos.

PLANTADEIRA - CHECKLIST DE AVALIAÇÃO

Lote de controle:	201	Data de Avaliação:	14/01/2026
Vendedor:	MAGPARANÁ	Avaliador:	PAULO MOURA
Cidade:	IRATI - PR	Estado da Máquina:	Nova () Usada (X) Sucata ()

IDENTIFICAÇÃO DA MÁQUINA

Fabricante:	GIHAL	Ano:	2018
Modelo:	GA 2700 PANTOGRÁFICA	Chassi Nº Série:	142 2018

Distribuição de Fertilizantes

Taxa Fixa	<input type="checkbox"/>
Taxa Variável	<input type="checkbox"/>
Disco de Corte	<input checked="" type="checkbox"/>
Facão na linha do adubo	<input type="checkbox"/>
Disco na linha do adubo	<input type="checkbox"/>
OBS: DISCO ONDULADO 18, MEIA VIDA.	

Distribuição de Semente

Mecânica	<input checked="" type="checkbox"/>
Vácuo	<input type="checkbox"/>
Acionamento do sistema	
Corrente/Cardan	<input checked="" type="checkbox"/>
Cabo	<input type="checkbox"/>
Eletrico	<input type="checkbox"/>
Quantidade de Linhas	7 X 50

OPCIONAIS

Marcador de linhas mecânico	<input type="checkbox"/>
Marcador de linhas hidráulico	<input type="checkbox"/>
Monitor de plantio	<input type="checkbox"/>
Tanque de Inoculação	<input type="checkbox"/>
Caixa de Pastagem	<input type="checkbox"/>

OBSERVAÇÕES DIVERSAS

- NECESSÁRIA TROCA DE ALGUMAS CORRENTES DE TRANSMISSÃO.
- PONTOS DE FERRUGEM NO CHASSI E BASE DA PLANTADEIRA.
- TROCAR DISCOS DE CORTE E DE DISTRIBUIÇÃO DE ADUBO.
- TROCAR ABRAÇADEIRAS DO SUPORTE DE CARRINHOS DE SEMENTE.
- NECESSÁRIO REPARO NOS 02 PISTÕES HIDRÁULICOS DE LEVANTE.
 - MANGUEIRAS HIDRÁULICAS OK.
 - CAIXAS DE ADUBOS E DE SEMENTES OK.
- SISTEMA DE DISTRIBUIÇÃO DE SEMENTES FERTISYSTEM.
 - RODADOS COMPACTADORES OK.
 - DISTRIBUIÇÃO A CORRENTE MOVIDA.
 - DESLIGAMENTO DE CATRACA, MANUAL.

PLANTADEIRA

MARCA	MODELO
JOHN DEERE	1113A
ANO FAB.	CIDADE
2013	IRATI/PR

DETALHAMENTO TÉCNICO

Plantadeira articulada de 13 linhas da John Deere, reconhecida pela sua robustez e versatilidade em diferentes tipos de terreno e preparo do solo.

PLANTADEIRA - CHECKLIST DE AVALIAÇÃO

Lote de controle:	202	Data de Avaliação:	13/01/2026
Vendedor:	MAGPARANÁ	Avaliador:	PAULO MOURA
Cidade:	IRATI - PR	Estado da Máquina:	Nova () Usada (X) Sucata ()

IDENTIFICAÇÃO DA MÁQUINA

Fabricante:	JOHN DEERE	Ano:	2013
Modelo:	1113A	Chassi Nº Série:	1CQ1113APE0091836

Distribuição de Fertilizantes

Taxa Fixa	<input checked="" type="checkbox"/>
Taxa Variável	<input type="checkbox"/>
Disco de Corte	<input type="checkbox"/>
Facão na linha do adubo	<input type="checkbox"/>
Disco na linha do adubo	<input type="checkbox"/>
OBS:	

Distribuição de Semente

Mecânica	<input type="checkbox"/>
Vácuo	<input checked="" type="checkbox"/>
Acionamento do sistema	
Corrente/Cardan	<input checked="" type="checkbox"/>
Cabo	<input type="checkbox"/>
Elétrico	<input type="checkbox"/>
Quantidade de Linhas	13 X 45

OPCIONAIS

Marcador de linhas mecânico	<input type="checkbox"/>
Marcador de linhas hidráulico	<input checked="" type="checkbox"/>
Monitor de plantio (pré disposto)	<input checked="" type="checkbox"/>
Tanque de Inoculação	<input type="checkbox"/>
Caixa de Pastagem	<input type="checkbox"/>

OBSERVAÇÕES DIVERSAS

- ACOMPANHA CABO V DRIVE A VÁCUO.
- DISCO DEFASADO DE ADUBO.
- CONDUTORES DE ADUBO NECESSÁRIO TROCAR ALGUNS.
- PARTE HIDRÁULICA, MANGUEIRAS E PISTÕES OK.
- RODADOS, EM BOM ESTADO.
- NIVELAMENTO DA PLANTADEIRA COM 03 PONTOS DE REGULAGEM.
- MANGUEIRAS DE ÓLEO E AR EM MUITO BOM ESTADO.
- DISCOS MARCADORES DE LINHA.
- SISTEMAS DE ARTICULAÇÃO COM REGULAGENS.
- COM RELÓGIO DE PRESSÃO A VÁCUO.
- SISTEMA JOHN DEERE.
- DISCOS DE CORTE DE 21 " LISO.

PLANTADEIRA

MARCA	MODELO
KF	HYPER PLUS KFHP
ANO FAB.	CIDADE
2020	IRATI/PR

DETALHAMENTO TÉCNICO

Plantadeira de arrasto de 12 linhas com chassi robusto e sistema de articulação, projetada para alta precisão na deposição de sementes e fertilizantes em terrenos irregulares.

PLANTADEIRA - CHECKLIST DE AVALIAÇÃO

Lote de controle:	203	Data de Avaliação:	14/01/2026
Vendedor:	MAGPARANÁ	Avaliador:	PAULO MOURA
Cidade:	IRATI - PR	Estado da Máquina:	Nova () Usada (X) Sucata ()

IDENTIFICAÇÃO DA MÁQUINA

Fabricante:	KF	Ano:	2020
Modelo:	HYPER PLUS KFHP	Chassi N° Série:	49711520

Distribuição de Fertilizantes

Taxa Fixa	<input checked="" type="checkbox"/>
Taxa Variável	<input type="checkbox"/>
Disco de Corte	<input checked="" type="checkbox"/>
Facão na linha do adubo	<input type="checkbox"/>
Disco na linha do adubo	<input type="checkbox"/>
OBS: DISCO DE CORTE LISO 18"	

Distribuição de Semente

Mecânica	<input checked="" type="checkbox"/>
Vácuo	<input type="checkbox"/>
Acionamento do sistema	
Corrente/Cardan	<input checked="" type="checkbox"/>
Cabo	<input type="checkbox"/>
Eletrico	<input type="checkbox"/>
Quantidade de Linhas	12 X 50CM

OPCIONAIS

Marcador de linhas mecânico	<input type="checkbox"/>
Marcador de linhas hidráulico	<input type="checkbox"/>
Monitor de plantio (pré disposto)	<input checked="" type="checkbox"/>
Tanque de Inoculação	<input type="checkbox"/>
Caixa de Pastagem	<input type="checkbox"/>

OBSERVAÇÕES DIVERSAS

- PONTOS DE FERRUGEM NO EQUIPAMENTO.
- DISCOS MEIA VIDA PRA MENOS.
- CONDUTOR DE ADUBOS - TROCAR TODOS.
- PARTE HIDRÁULICA, SENDO PISTÕES E MANGUEIRAS, EM BOM ESTADO.
- CORRENTES DE TRANSMISSÃO OK.
- CAIXA SUSPensa DE ARMAZENAGEM.
- CARRINHOS COMPACTADORES E ARTICULADOS OK.
- CAIXA DE SEMENTES TITANIUM.
- DISTRIBUIÇÃO FIXA.

PLANTADEIRA

MARCA	MODELO
KUHN	PG PLUS 900 9L
ANO FAB.	CIDADE
2016	IRATI/PR

DETALHAMENTO TÉCNICO

Plantadeira de arrasto de 9 linhas com sistema pneumático de precisão, conhecida pela robustez do chassi e eficiência na distribuição de sementes e fertilizantes.

PLANTADEIRA - CHECKLIST DE AVALIAÇÃO

Lote de controle:	204	Data de Avaliação:	14/01/2026
Vendedor:	MAGPARANÁ	Avaliador:	PAULO MOURA
Cidade:	IRATI - PR	Estado da Máquina:	Nova () Usada (X) Sucata ()

IDENTIFICAÇÃO DA MÁQUINA

Fabricante:	KUHN	Ano:	2016
Modelo:	PG PLUS 900	Chassi N° Série:	RF 035

Distribuição de Fertilizantes

Taxa Fixa	<input type="checkbox"/>
Taxa Variável	<input type="checkbox"/>
Disco de Corte	<input checked="" type="checkbox"/>
Facão na linha do adubo	<input checked="" type="checkbox"/>
Disco na linha do adubo	<input checked="" type="checkbox"/>
OBS: DISCO LISO 18" DISCO DEFASADO DISTRIBUIDOR DE ADUBO.	

Distribuição de Semente

Mecânica	<input checked="" type="checkbox"/>
Vácuo	<input type="checkbox"/>
Acionamento do sistema	
Corrente/Cardan	<input checked="" type="checkbox"/>
Cabo	<input type="checkbox"/>
Eletrico	<input type="checkbox"/>
Quantidade de Linhas	9 X 45CM

OPCIONAIS

Marcador de linhas mecânico	<input type="checkbox"/>
Marcador de linhas hidráulico	<input type="checkbox"/>
Monitor de plantio (pré disposto)	<input checked="" type="checkbox"/>
Tanque de Inoculação	<input type="checkbox"/>
Caixa de Pastagem	<input type="checkbox"/>

OBSERVAÇÕES DIVERSAS

- COM SUPORTES PARA ACOPLAR MARCADORES DE LINHAS (MAS OS MARCADORES NÃO ACOMPANHAM).
- SISTEMA DE DISTRIBUIÇÃO DE SEMENTES FERTISYSTEM.
 - CONDUTOR DE ADUBO ACOMPANHA.
- PARTE HIDRÁULICA, SENDO MANGUEIRAS E PISTÕES OK.
 - CAIXAS EM BOM ESTADO.
 - MONITOR DE PLANTIO ACOMPANHA.
 - DISCOS MEIA VIDA.
 - RODADOS PRATICAMENTE NOVOS.
 - SISTEMA PANTOGRÁFICO.
- PRECISA TROCAR OS MANGOTES DE ADUBO.
 - MÁQUINA ESTAVA TRABALHANDO.
- SISTEMA DE TRANSMISSÃO DE DISTRIBUIÇÃO DE SEMENTES OK.

PLANTADEIRA

MARCA	MODELO
MASSEY FERGUSON	MF 407 SÉRIE 400
ANO FAB.	CIDADE
2017	IRATI/PR

DETALHAMENTO TÉCNICO

Plantadeira de arrasto de 7 linhas reconhecida pela sua robustez e versatilidade, projetada para oferecer precisão na distribuição de sementes e fertilizantes em médias propriedades.

PLANTADEIRA - CHECKLIST DE AVALIAÇÃO

Lote de controle:	205	Data de Avaliação:	14/01/2026
Vendedor:	MAGPARANÁ	Avaliador:	PAULO MOURA
Cidade:	IRATI - PR	Estado da Máquina:	Nova () Usada (X) Sucata ()

IDENTIFICAÇÃO DA MÁQUINA

Fabricante:	MASSEY FERGUSON	Ano:	2017
Modelo:	MF 407 SERIE 400	Chassi Nº Série:	MF044709979

Distribuição de Fertilizantes

Taxa Fixa	<input type="checkbox"/>
Taxa Variável	<input type="checkbox"/>
Disco de Corte	<input checked="" type="checkbox"/>
Facão na linha do adubo	<input checked="" type="checkbox"/>
Disco na linha do adubo	<input type="checkbox"/>
OBS:DISCO DE 17, MAS TROCAR TODOS.	

Distribuição de Semente

Mecânica	<input checked="" type="checkbox"/>
Vácuo	<input type="checkbox"/>
Acionamento do sistema	
Corrente/Cardan	<input checked="" type="checkbox"/>
Cabo	<input type="checkbox"/>
Eletrico	<input type="checkbox"/>
Quantidade de Linhas	07 X 45CM

OPCIONAIS

Marcador de linhas mecânico	<input type="checkbox"/>
Marcador de linhas hidráulico	<input type="checkbox"/>
Monitor de plantio	<input type="checkbox"/>
Tanque de Inoculação	<input type="checkbox"/>
Caixa de Pastagem	<input type="checkbox"/>

OBSERVAÇÕES DIVERSAS

- DISCO DE CORTE COM 18, TURBO, ONDULADO, MEIA VIDA MENOS.
- COM REGULAGEM NO CABEÇALHO PARA NIVELAMENTO DA PLANTADEIRA.
- TABELA DE SEMENTES E ADUBOS ACOMPANHA PRODUTO.
 - CONDUTORES DE SEMENTES.
- FACÃO SULCADOR ACOMPANHA A MÁQUINA, MEIA VIDA.
- SISTEMA DE DISTRIBUIÇÃO DE SEMENTES FERTISYSTEM.
 - CORRENTES DE TRANSMISSÃO OK.
 - PNEUS EM BOM ESTADO.
- MANGUEIRAS E PISTÕES HIDRÁULICAS EM BOM ESTADO.
 - TRANSMISSÃO DE SEMENTES POR CORRENTE.
 - 01 CARRINHO COMPACTADOR AVARIADO.
- FAZER EMBUCHAMENTO DOS CARRINHOS ARTICULADOS.
 - DISCO DE SEMENTES DEFASADOS MEIA VIDA.
 - PLANTADEIRA PANTOGRÁFICA.

PLANTADEIRA

MARCA	MODELO
MASSEY FERGUSON	MF 409 SÉRIE 400
ANO FAB.	CIDADE
2014	IRATI/PR

DETALHAMENTO TÉCNICO

Plantadeira de arrasto de 9 linhas reconhecida pela sua robustez e facilidade de ajuste, projetada para oferecer precisão na distribuição de sementes e fertilizantes em médias propriedades.

PLANTADEIRA - CHECKLIST DE AVALIAÇÃO

Lote de controle:	206	Data de Avaliação:	15/01/2026
Vendedor:	MAGPARANÁ	Avaliador:	PAULO MOURA
Cidade:	IRATI - PR	Estado da Máquina:	Nova () Usada (X) Sucata ()

IDENTIFICAÇÃO DA MÁQUINA

Fabricante:	MASSEY FERGUSON	Ano:	2014
Modelo:	MF 409 SÉRIE 400	Chassi Nº Série:	MF04400373

Distribuição de Fertilizantes

Taxa Fixa	<input type="checkbox"/>
Taxa Variável	<input type="checkbox"/>
Disco de Corte	<input checked="" type="checkbox"/>
Facão na linha do adubo	<input checked="" type="checkbox"/>
Disco na linha do adubo	<input type="checkbox"/>
OBS: DISCO DE CORTE COM LINHA DESENCONTRADA 18 TURBO	

Distribuição de Semente

Mecânica	<input checked="" type="checkbox"/>
Vácuo	<input type="checkbox"/>
Acionamento do sistema	
Corrente/Cardan	<input checked="" type="checkbox"/>
Cabo	<input type="checkbox"/>
Eletrico	<input type="checkbox"/>
Quantidade de Linhas	9 X 45CM

OPCIONAIS

Marcador de linhas mecânico	<input type="checkbox"/>
Marcador de linhas hidráulico	<input type="checkbox"/>
Monitor de plantio	<input type="checkbox"/>
Tanque de Inoculação	<input type="checkbox"/>
Caixa de Pastagem	<input type="checkbox"/>

OBSERVAÇÕES DIVERSAS

- TABELAS DE SEMENTES E ADUBO ACOMPANHAM MÁQUINAS.
- PLANTIO MECÂNICO.
- SUBSTITUIR CORRENTE DE TRANSMISSÃO, ADUBO E SEMENTE DOS DOIS LADOS.
- TROCAR CORRENTE DE TRANSMISSÃO DA RODA.
- PISTÃO E MANGUEIRAS HIDRÁULICA, OK.
- SISTEMA DE DISTRIBUIÇÃO DE SEMENTES FERTISYSTEM, POSSUI TAMPAS E CONDUTORES DO SISTEMA.
- COM VÁRIOS PONTOS DE FERRUGEM E CORROSÃO.
- RODADOS MEIA VIDA.
- MÁQUINA PIVOTADA.
- PRECISA FAZER EMBUCHAMENTO DOS CARRINHOS.
- SEM MANGOTES.
- HELICÓIDE COM ROSCA SEM FIM PASSO 2".
- POSSUI FACÃO SULCADOR E RODA FIXA.

PLANTADEIRA

MARCA	MODELO
VENCE TUDO	PANTHER SM 9000
ANO FAB.	CIDADE
2019	IRATI/PR

DETALHAMENTO TÉCNICO

Plataforma de milho de 9 linhas com espaçamento 45cm, projetada para colheita eficiente e acoplamento direto em colheitadeiras Massey Ferguson compatíveis.

PLANTADEIRA - CHECKLIST DE AVALIAÇÃO

Lote de controle:	207	Data de Avaliação:	15/01/2026
Vendedor:	MAGPARANÁ	Avaliador:	PAULO MOURA
Cidade:	IRATI - PR	Estado da Máquina:	Nova () Usada (X) Sucata ()

IDENTIFICAÇÃO DA MÁQUINA

Fabricante:	VENCE TUDO	Ano:	2019
Modelo:	PANTHER SM 9000	Chassi Nº Série:	PANT01-0763

Distribuição de Fertilizantes

Taxa Fixa	<input checked="" type="checkbox"/>
Taxa Variável	<input type="checkbox"/>
Disco de Corte	<input type="checkbox"/>
Facão na linha do adubo	<input checked="" type="checkbox"/>
Disco na linha do adubo	<input type="checkbox"/>

OBS: DISCO DE CORTE TURBO 24

Distribuição de Semente

Mecânica	<input checked="" type="checkbox"/>
Vácuo	<input type="checkbox"/>
Acionamento do sistema	
Corrente/Cardan	<input checked="" type="checkbox"/>
Cabo	<input type="checkbox"/>
Eletrico	<input type="checkbox"/>
Quantidade de Linhas	9 X 45CM

OPCIONAIS

Marcador de linhas mecânico	<input type="checkbox"/>
Marcador de linhas hidráulico	<input type="checkbox"/>
Monitor de plantio	<input type="checkbox"/>
Tanque de Inoculação	<input type="checkbox"/>
Caixa de Pastagem	<input type="checkbox"/>

OBSERVAÇÕES DIVERSAS

- ROSCA COM HELICÓIDES PASSO 2"
- NECESSÁRIO TROCAR TODOS OS MANGOTES.
 - PANTOGRÁFICA.
- FACÃO SULCADOR E MANGOTES COM TAMPA FERTISYSTEM.
 - CORRENTES E SISTEMA DE TRANSMISSÃO, OK.
- DISCO DEFASADO DE DISTRIBUIÇÃO DE ADUBO E O DE SEMENTES 18 MEIA VIDA.
 - TROCAR 04 PINOS DE ARTICULAÇÃO DE CABEÇALHO.
- PINTURA NOVA NO SUPORTE DA ARTICULAÇÃO DO CABEÇALHO.
 - SISTEMA DE DISTRIBUIÇÃO DE SEMENTES FERTISYSTEM.
- REGULAGEM E NIVELAMENTO DA PLANTADEIRA NO CABEÇALHO.
 - COM CAIXA DE FERRAMENTAS NO CABEÇALHO DE 100L.
 - TABELA DE SEMENTES E ADUBO PRECISA TROCAR.
 - CAIXAS DE ARMAZENAMENTO OK.
 - COM SISTEMA PULA PEDRA.
 - RODADOS NOVOS.
 - CARRINHOS COMPACTADORES DO SOLO OK.
- REGULAGEM DE ABERTURA E FECHAMENTO DOS BUJÕES DE SEMENTES.
 - COM SAPATAS E PÉS DE APOIO NO CABEÇALHO.

PLANTADEIRA

MARCA	MODELO
CASE SEMEATO	SOL 13L
ANO FAB.	CIDADE
2016	IRATI/PR

DETALHAMENTO TÉCNICO

A Plantadeira Case Semeato Sol 13L 2016 é um implemento robusto para plantio direto de grãos, equipada com 13 linhas e sistema pantográfico. O modelo possui chassi reforçado e discos de corte que garantem eficiência na cobertura de palhada e uniformidade no solo.

PLANTADEIRA - CHECKLIST DE AVALIAÇÃO

Lote de controle:	208	Data de Avaliação:	15/01/2026
Vendedor:	MAGPARANÁ	Avaliador:	PAULO MOURA
Cidade:	IRATI - PR	Estado da Máquina:	Nova () Usada (X) Sucata ()

IDENTIFICAÇÃO DA MÁQUINA

Fabricante:	CASE SEMEATO	Ano:	2016
Modelo:	SOL 13L	Chassi Nº Série:	1564D484A

Distribuição de Fertilizantes

Taxa Fixa	<input type="checkbox"/>
Taxa Variável	<input type="checkbox"/>
Disco de Corte	<input checked="" type="checkbox"/>
Facão na linha do adubo	<input checked="" type="checkbox"/>
Disco na linha do adubo	<input type="checkbox"/>
OBS: DISCO DE CORTE 18 DISCO DEFASADO 18 AMBOS MEIA-VIDA.	

Distribuição de Semente

Mecânica	<input checked="" type="checkbox"/>
Vácuo	<input type="checkbox"/>
Acionamento do sistema	
Corrente/Cardan	<input checked="" type="checkbox"/>
Cabo	<input type="checkbox"/>
Eletrico	<input type="checkbox"/>
Quantidade de Linhas	13 X 45CM

OPCIONAIS

Marcador de linhas mecânico	<input type="checkbox"/>
Marcador de linhas hidráulico	<input checked="" type="checkbox"/>
Monitor de plantio (pré disposto)	<input checked="" type="checkbox"/>
Tanque de Inoculação	<input type="checkbox"/>
Caixa de Pastagem	<input type="checkbox"/>

OBSERVAÇÕES DIVERSAS

- COM SISTEMA FIXO SEMEATO.
- PLANTADEIRA PANTOGRÁFICA.
- ROSCA COM HELICÓIDES PASSO 1" E 2".
- CAIXAS EM BOM ESTADO.
- FACÃO SULCADOR, GUARDADO NAS CAIXAS DE ADUBO.
- PNEUS MEIA VIDA.
- TROCAR 04 PNEUS COMPACTADORES, RODAS DE ARTICULAÇÃO OK, FALTAM 02 MANOPLAS DOS CARRINHOS.
- POSSUI PÉ DE APOIO.
- REGULAGEM DE CABEÇALHO DE 03 PONTOS DE ROSCA COM CATRACA.
- PARTE HIDRÁULICA, PISTÕES OK.
- SISTEMA DE BRAÇO DE APOIO COM REGULAGEM.
- SISTEMA SEMATO DE DISTRIBUIÇÃO DE ADUBO.
- DISCO DEFASADO DE DISTRIBUIÇÃO DE ADUBO.
- NAS CAIXAS, ESTÃO DESMONTADO OS SEGUINTE EQUIPAMENTOS: CAIXAS PIPOQUEIRAS COM CHAPÉU CHINÊS, CORRENTES DE TRANSMISSÃO EM ÓLEO DIESEL PARA CONSERVAÇÃO, DISCOS E CALÇO DE SEMENTES, MANGOTES PARA DISTRIBUIÇÃO DO ADUBO, 01 RODA DO LADO ESQUERDO DA PLANTADEIRA, PORÉM NÃO ACOMPANHA O PNEU.

PLANTADEIRA

MARCA	MODELO
CASE SEMEATO	PAR 4500 SR
ANO FAB.	CIDADE
2009	IRATI/PR

DETALHAMENTO TÉCNICO

A Plantadeira Case Semeato PAR 4500 SR (2009) é um implemento pantográfico de arrasto para plantio direto, configurado com 11 linhas. Possui distribuição de sementes por discos horizontais e de adubo por sistema rosca sem-fim.

PLANTADEIRA - CHECKLIST DE AVALIAÇÃO

Lote de controle:	209	Data de Avaliação:	15/01/2026
Vendedor:	MAGPARANÁ	Avaliador:	PAULO MOURA
Cidade:	IRATI - PR	Estado da Máquina:	Nova () Usada (X) Sucata ()

IDENTIFICAÇÃO DA MÁQUINA

Fabricante:	CASE SEMEATO	Ano:	2009
Modelo:	PAR 4500 SR	Chassi N° Série:	0666J 7444

Distribuição de Fertilizantes

Taxa Fixa	<input type="checkbox"/>
Taxa Variável	<input type="checkbox"/>
Disco de Corte	<input checked="" type="checkbox"/>
Facão na linha do adubo	<input checked="" type="checkbox"/>
Disco na linha do adubo	<input type="checkbox"/>
OBS: DISCO DE CORTE 24 MEIA VIDA.	

Distribuição de Semente

Mecânica	<input checked="" type="checkbox"/>
Vácuo	<input type="checkbox"/>
Acionamento do sistema	
Corrente/Cardan	<input checked="" type="checkbox"/>
Cabo	<input type="checkbox"/>
Eletrico	<input type="checkbox"/>
Quantidade de Linhas	11 X 45CM

OPCIONAIS

Marcador de linhas mecânico	<input type="checkbox"/>
Marcador de linhas hidráulico	<input type="checkbox"/>
Monitor de plantio (pré disposto)	<input checked="" type="checkbox"/>
Tanque de Inoculação	<input type="checkbox"/>
Caixa de Pastagem	<input type="checkbox"/>

OBSERVAÇÕES DIVERSAS

- PLANTADEIRA PANTOGRÁFICA.
- COM SISTEMA PULA-PEDRA.
- PRECISA DE TODOS OS MANGOTES.
- SISTEMA LIGA E DESLIGA MANUAL, NA PRÓPRIA PLANTADEIRA.
- SISTEMA DE DISTRIBUIÇÃO DE SEMENTES FERTISYSTEM.
- MONITOR DE PLANTIO.
- DISCO DE CORTE TROCAR TODOS, ACEITA DISCO DE 21.
- POSSUI SISTEMA DE FECHAMENTO DISTRIBUIÇÃO DE ADUBO.
- DISCOS DEFASADOS NA DISTRIBUIÇÃO DE SEMENTES OK.
- 02 RODADOS COMPACTADORES, PRECISAM TROCAR.
- RODADOS NOVOS.
- PARTE HIDRÁULICA DE MANGUEIRAS E PISTÕES OK.
- HIDRÁULICOS DE LEVANTE DO CABEÇALHO COM REDUTOR.
- CAIXAS DE DISTRIBUIÇÃO DE ADUBO OK.
- TRABALHA COM SULCADOR.

PLANTADEIRA

MARCA	MODELO
CASE SEMEATO	PAR 4500 SR
ANO FAB.	CIDADE
2010	IRATI/PR

DETALHAMENTO TÉCNICO

A Plantadeira Case Semeato PAR 4500 SR (2010) é um implemento pantográfico de arrasto, projetado para plantio direto, com 11 linhas. Possui distribuição de sementes por discos horizontais e distribuição de adubo por sistema de rosca sem-fim.

PLANTADEIRA - CHECKLIST DE AVALIAÇÃO

Lote de controle:	210	Data de Avaliação:	15/01/2026
Vendedor:	MAGPARANÁ	Avaliador:	PAULO MOURA
Cidade:	IRATI - PR	Estado da Máquina:	Nova () Usada (X) Sucata ()

IDENTIFICAÇÃO DA MÁQUINA

Fabricante:	CASE SEMEATO	Ano:	2010
Modelo:	PAR 4500 SR	Chassi Nº Série:	09671003A

Distribuição de Fertilizantes

Taxa Fixa	<input type="checkbox"/>
Taxa Variável	<input type="checkbox"/>
Disco de Corte	<input checked="" type="checkbox"/>
Facão na linha do adubo	<input checked="" type="checkbox"/>
Disco na linha do adubo	<input type="checkbox"/>

OBS: DISCO DE 21, MEIA VIDA.

Distribuição de Semente

Mecânica	<input checked="" type="checkbox"/>
Vácuo	<input type="checkbox"/>
Acionamento do sistema	
Corrente/Cardan	<input checked="" type="checkbox"/>
Cabo	<input type="checkbox"/>
Eletrico	<input type="checkbox"/>
Quantidade de Linhas	11 X 45CM

OPCIONAIS

Marcador de linhas mecânico	<input type="checkbox"/>
Marcador de linhas hidráulico	<input type="checkbox"/>
Monitor de plantio	<input checked="" type="checkbox"/>
Tanque de Inoculação	<input type="checkbox"/>
Caixa de Pastagem	<input type="checkbox"/>

OBSERVAÇÕES DIVERSAS

- SISTEMA DE DISTRIBUIÇÃO DE SEMENTES FERTISYSTEM.
 - MANGUEIRAS E PISTÕES HIDRÁULICOS OK.
 - MONITOR DE SEMENTES.
- PARTE DE TRANSMISSÃO E DE CORRENTES OK.
 - ROSCA SEM FIM COM HELICÓIDE DE 1".
 - MANGOTES FALTAM 03, RESTANTE OK.
 - TRABALHA COM FACÃO SULCADOR.
 - SISTEMA PULA-PEDRA.
 - PNEUS MEIA VIDA.
 - PISTÕES COM CALÇO DE REGULAGEM DE PROFUNDIDADE.
- SUPORTE HIDRÁULICO DO LEVANTE DO CABEÇALHO COM REDUTOR.
 - CAIXA DE FERRAMENTAS COM 20L.
 - SISTEMA LIGA E DESLIGA MANUAL.
 - CAIXAS DE ADUBO E SEMENTES OK.
- COMPACTADORES DE SOLO, PRECISA SER TROCADO 04 PNEUS.
 - SISTEMA DE FECHAMENTO DE CAIXA DE ADUBO.
 - TRANSMISSÃO DE CORRENTES NAS RODAS.
- DISCOS DE 21" DE DISTRIBUIÇÃO DE SEMENTES DEFASADOS.

PLANTADEIRA

MARCA	MODELO
CASE SEMEATO	SOL 9L
ANO FAB.	CIDADE
2017	IRATI/PR

DETALHAMENTO TÉCNICO

A Plantadeira Case Semeato SOL 9L 2017 é um implemento pantográfico de arrasto, indicado para plantio direto, com 9 linhas. Possui distribuição mecânica de sementes e distribuição de adubo por rosca sem-fim.

PLANTADEIRA - CHECKLIST DE AVALIAÇÃO

Lote de controle:	211	Data de Avaliação:	14/01/2026
Vendedor:	MAGPARANÁ	Avaliador:	PAULO MOURA
Cidade:	IRATI - PR	Estado da Máquina:	Nova () Usada (X) Sucata ()

IDENTIFICAÇÃO DA MÁQUINA

Fabricante:	CASE SEMEATO	Ano:	2017
Modelo:	SOL 9L	Chassi N° Série:	PLST1700045 1464G136A

Distribuição de Fertilizantes

Taxa Fixa	<input type="checkbox"/>
Taxa Variável	<input type="checkbox"/>
Disco de Corte	<input checked="" type="checkbox"/>
Facão na linha do adubo	<input type="checkbox"/>
Disco na linha do adubo	<input type="checkbox"/>

OBS: DISCO DE CORTE TURBO DE 18"

Distribuição de Semente

Mecânica	<input checked="" type="checkbox"/>
Vácuo	<input type="checkbox"/>
Acionamento do sistema	
Corrente/Cardan	<input checked="" type="checkbox"/>
Cabo	<input type="checkbox"/>
Eletrico	<input type="checkbox"/>
Quantidade de Linhas	09 X 45CM

OPCIONAIS

Marcador de linhas mecânico	<input type="checkbox"/>
Marcador de linhas hidráulico	<input type="checkbox"/>
Monitor de plantio	<input type="checkbox"/>
Tanque de Inoculação	<input type="checkbox"/>
Caixa de Pastagem	<input type="checkbox"/>

OBSERVAÇÕES DIVERSAS

- MANGUEIRAS E PISTÕES HIDRÁULICOS OK.
- SISTEMA FIXO SEMEATO.
- PNEUS EM ÓTIMO ESTADO.
- DISCO DE DISTRIBUIÇÃO DE ADUBO DEFASADO DE 17" EM BOM ESTADO.
- NECESSÁRIO TROCAR: CONDUTOR DE SEMENTES, ABRAÇADEIRAS E MANGOTES.
- TELESCÓPIO OK.
- PLANTADEIRA PANTOGRÁFICA.
- NECESSÁRIO TROCAR 01 DISCO COMPACTADOR, RESTANTE ESTÃO OK.
- SISTEMA DE TRANSMISSÃO POR CARDAN.
- PARTE DE TRANSMISSÃO E CORRENTES OK.

PLANTADEIRA

MARCA	MODELO
VENCE TUDO	SUMMER SM1000 VT
ANO FAB.	CIDADE
2017	IRATI/PR

DETALHAMENTO TÉCNICO

A Plantadeira Vence Tudo, Summer SM 1000 VT (2017) é um implemento pantográfico de arrasto, indicado para plantio direto, com linhas articuladas independentes. Possui distribuição mecânica de sementes e distribuição de adubo por sistema de rosca sem-fim.

PLANTADEIRA - CHECKLIST DE AVALIAÇÃO

Lote de controle:	212	Data de Avaliação:	14/01/2026
Vendedor:	MAGPARANÁ	Avaliador:	PAULO MOURA
Cidade:	IRATI - PR	Estado da Máquina:	Nova () Usada (X) Sucata ()

IDENTIFICAÇÃO DA MÁQUINA

Fabricante:	VENCE TUDO	Ano:	2017
Modelo:	PANTHER SM 11000	Chassi N° Série:	PANT 02-0030

Distribuição de Fertilizantes

Taxa Fixa	<input type="checkbox"/>
Taxa Variável	<input type="checkbox"/>
Disco de Corte	<input checked="" type="checkbox"/>
Facão na linha do adubo	<input checked="" type="checkbox"/>
Disco na linha do adubo	<input type="checkbox"/>

OBS:

Distribuição de Semente

Mecânica	<input checked="" type="checkbox"/>
Vácuo	<input type="checkbox"/>
Acionamento do sistema	
Corrente/Cardan	<input checked="" type="checkbox"/>
Cabo	<input type="checkbox"/>
Eletrico	<input type="checkbox"/>
Quantidade de Linhas	11 X 45CM

OPCIONAIS

Marcador de linhas mecânico	<input type="checkbox"/>
Marcador de linhas hidráulico	<input type="checkbox"/>
Monitor de plantio (pré disposto)	<input checked="" type="checkbox"/>
Tanque de Inoculação	<input type="checkbox"/>
Caixa de Pastagem	<input type="checkbox"/>

OBSERVAÇÕES DIVERSAS

- COM TABELA DE SEMENTES E ADUBOS.
- RESERVATÓRIO DE AGUA, COM DISPENSER DE SABÃO.
- PRATICAMENTE NOVA.
- SISTEMA DE DISTRIBUIÇÃO DE SEMENTES FERTISYSTEM.
- ROSCA COM HELICÓIDE PASSE 2".
- COMPACTADORES TODOS EM BOM ESTADO.
- SISTEMA DE TRAVA DAS CAIXAS DE DISTRIBUIÇÃO DE SEMENTES.
- MANGOTES EM BOM ESTADO.
- COM FAÇÃO SULCADOR.
- SISTEMA PULA-PEDRA (RECURSO DE REGULAGEM PARA TERRENOS COM PEDRA E TOCOS).
- GUILHOTINAS SEM USO.
- DISCO TURBO DE 18, MEIA VIDA.
- CAIXA PARA ARMAZENAMENTO DE FERRAMENTAS.
- TRABALHA COM 04 PISTÕES, SENDO 01 POR RODADO.
- PARTE HIDRÁULICA DE MANGUEIRAS E PISTÕES OK.
- CORRENTES E TRANSMISSÃO EM ÓTIMO ESTADO.
- RODADOS MEIA VIDA.

PLANTADEIRA

MARCA	MODELO
PLANTICENTER	TERRAÇUS PC13000 13L
ANO FAB.	CIDADE
2012	IRATI/PR

DETALHAMENTO TÉCNICO

A Plantadeira Planticenter Terraçus PC 13000 13L (2012) é um implemento pantográfico de arrasto, indicado para plantio direto, com 13 linhas. Possui distribuição de sementes por discos horizontais e distribuição de adubo por sistema de rosca sem-fim.

PLANTADEIRA - CHECKLIST DE AVALIAÇÃO

Lote de controle:	213	Data de Avaliação:	15/01/2026
Vendedor:	MAGPARANÁ	Avaliador:	PAULO MOURA
Cidade:	IRATI - PR	Estado da Máquina:	Nova () Usada (X) Sucata ()

IDENTIFICAÇÃO DA MÁQUINA

Fabricante:	PLANTICENTER	Ano:	2012
Modelo:	TERRAÇUS 13000	Chassi N° Série:	PC13000108FR010

Distribuição de Fertilizantes

Taxa Fixa	<input type="checkbox"/>
Taxa Variável	<input type="checkbox"/>
Disco de Corte	<input checked="" type="checkbox"/>
Facão na linha do adubo	<input type="checkbox"/>
Disco na linha do adubo	<input type="checkbox"/>
OBS: DISCO DE CORTE LISO 24.	

Distribuição de Semente

Mecânica	<input checked="" type="checkbox"/>
Vácuo	<input type="checkbox"/>
Acionamento do sistema	
Corrente/Cardan	<input checked="" type="checkbox"/>
Cabo	<input type="checkbox"/>
Eletrico	<input type="checkbox"/>
Quantidade de Linhas	13 X 45CM

OPCIONAIS

Marcador de linhas mecânico	<input type="checkbox"/>
Marcador de linhas hidráulico	<input type="checkbox"/>
Monitor de plantio	<input type="checkbox"/>
Tanque de Inoculação	<input type="checkbox"/>
Caixa de Pastagem	<input type="checkbox"/>

OBSERVAÇÕES DIVERSAS

- PLANTADEIRA PANTOGRÁFICA.
- SISTEMA DE DISTRIBUIÇÃO DE SEMENTES FERTISYSTEM.
- PARTE DE MANGUEIRAS E PISTÕES HIDRÁULICAS OK.
- CAIXAS DE ARMAZENAMENTO EM BOM ESTADO.
- DISCOS DEFASADOS MEIA VIDA.
- DISCOS LISO, MEIA VIDA.
- REGULAGEM DE ALTURA E NIVELAMENTO DA PLANTADEIRA.
- PNEUS MEIA VIDA.
- COM TABELA DE DISTRIBUIÇÃO DE SEMENTES E ADUBO DOS DOS LADOS.
- PARTE DE CORRENTES E TRANSMISSÃO OK.
- FALTAM 02 CARRINHOS ARTICULADOS.
- 07 PNEUS DOS CARRINHOS ARTICULADOS DANIFICADOS.
- FAZER EMBUCHAMENTO NOS CARRINHOS ARTICULADOS.
- TROCAR MANGOTES E ABRAÇADEIRAS DE ADUBO.
- NECESSÁRIO TROCAR TODOS OS TUBOS CONDUTORES DE ADUBO.
- DISCO DE CORTE DE ADUBO OK.
- PEQUENOS PONTOS DE DESGASTE NA PINTURA.

PLANTADEIRA

MARCA	MODELO
PLANTICENTER	PREMIER 7/4
ANO FAB.	CIDADE
2022	ARAPOTI/PR

DETALHAMENTO TÉCNICO

A Plantadeira indicada para plantio direto, com 7 linhas. Possui distribuição de sementes por discos horizontais e distribuição de adubo por sistema de rosca sem-fim.

PLANTADEIRA - CHECKLIST DE AVALIAÇÃO

Lote de controle:	214	Data de Avaliação:	20/01/2026
Vendedor:	MAGPARANÁ	Avaliador:	PAULO MOURA
Cidade:	IRATI - PR	Estado da Máquina:	Nova () Usada (X) Sucata ()

IDENTIFICAÇÃO DA MÁQUINA

Fabricante:	PLANTICENTER	Ano:	2022
Modelo:	PREMIER 7/4	Chassi N° Série:	PC74G6CD00037FR010

Distribuição de Fertilizantes

Taxa Fixa	<input type="checkbox"/>
Taxa Variável	<input type="checkbox"/>
Disco de Corte	<input checked="" type="checkbox"/>
Fação na linha do adubo	<input type="checkbox"/>
Disco na linha do adubo	<input type="checkbox"/>
OBS: DISCO DE CORTE ADUBO 20CM	
- DISCO DEFASADO 18 CM ADUBO.	

Distribuição de Semente

Mecânica	<input checked="" type="checkbox"/>
Vácuo	<input type="checkbox"/>
Acionamento do sistema	
Corrente/Cardan	<input checked="" type="checkbox"/>
Cabo	<input type="checkbox"/>
Eletrico	<input type="checkbox"/>
Quantidade de Linhas	7 X 45CM

OPCIONAIS

Marcador de linhas mecânico	<input type="checkbox"/>
Marcador de linhas hidráulico	<input type="checkbox"/>
Monitor de plantio	<input type="checkbox"/>
Tanque de Inoculação	<input type="checkbox"/>
Caixa de Pastagem	<input type="checkbox"/>

OBSERVAÇÕES DIVERSAS

- COM CAIXA DE FERRAMENTAS ACOPLADA.
- PRÉ-DISPOSTA PARA MONITOR DE PLANTIO, COM CABOS PASSADOS, MAS SEM TESTE.
- SISTEMA DE DISTRIBUIÇÃO DE ADUBO FERTISYSTEM.
- PARTE HIDRÁULICA DE MANGUEIRAS E PISTÕES OK.
 - PLANTADEIRA PANTOGRÁFICA.
 - TODOS OS DISCOS MEIA-VIDA.
- SUBSTITUIR OS CONDUTORES DE ADUBO.
 - REGULAGEM DE 03 PONTOS.
- CORRENTE DE TRANSMISSÃO DA RODA, SUBSTITUIR.
- SISTEMA LIGA/DESLIGA DAS CATRACAS ELÉTRICO.
 - SUSPENSOR DE LEVANTE DO CABEÇALHO.
- HELICÓIDE DA ROSCA DE ADUBO COM PASSO DE 2".
 - PNEUS EM BOM ESTADO.
- CARRINHOS ARTICULADOS, NECESSÁRIO FAZER EMBUCHAMENTO DE TODOS OU TROCAR BUCHAS.
 - CARRINHOS COMPACTADORES EM BOM ESTADO.
 - PRECISA DE 07 TAMPAS DO SISTEMA FERTISYSTEM.
 - CAIXAS DE ADUBO E SEMENTES EM BOM ESTADO.
 - BASE DA PLATAFORMA COM FERRUGEM.

PLANTADEIRA

MARCA	MODELO
VENCE TUDO	PANTHER SM9000
ANO FAB.	CIDADE
2021	ARAUCÁRIA/PR

DETALHAMENTO TÉCNICO

A Plantadeira Vence Tudo Panther SM 9000 (2021) é um implemento pantográfico de arrasto, indicado para plantio direto, com múltiplas linhas de plantio. Possui distribuição mecânica de sementes e distribuição de adubo por sistema de rosca sem-fim.

PLANTADEIRA - CHECKLIST DE AVALIAÇÃO

Lote de controle:	215	Data de Avaliação:	22/01/2025
Vendedor:	MAGPARANÁ	Avaliador:	PAULO MOURA
Cidade:	ARAUCÁRIA - PR	Estado da Máquina:	Nova () Usada (X) Sucata ()

IDENTIFICAÇÃO DA MÁQUINA

Fabricante:	VENCE TUDO	Ano:	2021
Modelo:	PANTHER SM 9000	Chassi N° Série:	PANT01-1207

Distribuição de Fertilizantes

Taxa Fixa	<input type="checkbox"/>
Taxa Variável	<input type="checkbox"/>
Disco de Corte	<input checked="" type="checkbox"/>
Facão na linha do adubo	<input type="checkbox"/>
Disco na linha do adubo	<input type="checkbox"/>
- DISCO ONDULADO 20CM ADUBO.	
- DISCO LISO 18CM ADUBO.	
- DISCO LISO 18 CM SEMENTES.	
- TODOS OS DISCOS MEIA-VIDA.	

Distribuição de Semente

Mecânica	<input checked="" type="checkbox"/>
Vácuo	<input type="checkbox"/>
Acionamento do sistema	
Corrente/Cardan	<input checked="" type="checkbox"/>
Cabo	<input type="checkbox"/>
Eletrico	<input type="checkbox"/>
Quantidade de Linhas	9 X 50CM

OPCIONAIS

Marcador de linhas mecânico	<input type="checkbox"/>
Marcador de linhas hidráulico	<input type="checkbox"/>
Monitor de plantio	<input type="checkbox"/>
Tanque de Inoculação	<input type="checkbox"/>
Caixa de Pastagem	<input type="checkbox"/>

OBSERVAÇÕES DIVERSAS

- COM CAIXA DE FERRAMENTAS NO CABEÇALHO.
- COM CAIXA DE DISCOS DE SEMENTES VARIADAS.
- SISTEMA DE DISTRIBUIÇÃO DE ADUBO FERTISYSTEM.
 - PONTOS DE FERRUGEM NO CHASSI.
 - TANQUE DE AGUA POTAVEL BEPO DE 5 LTS.
 - PISTÕES E MANGUEIRAS HIDRÁULICAS OK.
 - SUBSTITUIR TODOS OS MANGOTES.
 - PNEUS MEIA-VIDA.
- REGULAGEM DE NÍVEL DA PLANTADEIRA NO CABEÇALHO.
 - MOLAS DE ABSORÇÃO NO IMPACTO OK.
- 02 SUPORTES DE SUSTENTAÇÃO DA PLANTADEIRA NO CABEÇALHO.
 - CARRINHO COMPACTADOR TROCAR 03 PNEUS.
 - CARRINHOS ARTICULADOS TROCAR 01 RODA.
- PRECISA DE REVISÃO MECÂNICA, CORRENTES E ENGRENAGENS.
 - REVISÃO MECÂNICA NECESSÁRIA.
 - ROSCA SEM FIM COM HELICÓIDE PASSO 2".
- SISTEMA DE FECHAMENTO DA DOSAGEM DE SEMENTES INDIVIDUAIS.
 - SISTEMA PANTOGRÁFICO.

PLANTADEIRA

MARCA	MODELO
SUMMER	7040 PANTOGRÁFICA
ANO FAB.	CIDADE
2017	ARAUCÁRIA/PR

DETALHAMENTO TÉCNICO

A Plantadeira Summer 7040 PANTOGRÁFICA (2017) é um implemento pantográfico de arrasto, indicado para plantio direto, com configuração de múltiplas linhas. Possui distribuição mecânica de sementes e distribuição de adubo por sistema de rosca sem-fim.

PLANTADEIRA - CHECKLIST DE AVALIAÇÃO

Lote de controle:	217	Data de Avaliação:	21/01/2026
Vendedor:	MAGPARANÁ	Avaliador:	PAULO MOURA
Cidade:	ARAUCÁRIA - PR	Estado da Máquina:	Nova () Usada (X) Sucata ()

IDENTIFICAÇÃO DA MÁQUINA

Fabricante:	VENCE TUDO	Ano:	2017
Modelo:	SUMMER 7040	Chassi N° Série:	SMP07288

Distribuição de Fertilizantes

Taxa Fixa	<input type="checkbox"/>
Taxa Variavel	<input type="checkbox"/>
Disco de Corte	<input checked="" type="checkbox"/>
Facão na linha do adubo	<input checked="" type="checkbox"/>
Disco na linha do adubo	<input type="checkbox"/>
- DISCO 22CM ONDULADO ADUBO. - DISCO 18CM LISO ADUBO. - DISCO 18CM SEMENTE. - TODOS MEIA-VIDA	

Distribuição de Semente

Mecânica	<input checked="" type="checkbox"/>
Vácuo	<input type="checkbox"/>
Accionamento do sistema	
Corrente/Cardan	<input type="checkbox"/>
Cabo	<input type="checkbox"/>
Eletrico	<input type="checkbox"/>
Quantidade de Linhas	7 X 45CM

OPCIONAIS

Marcador de linhas mecânico	<input type="checkbox"/>
Marcador de linhas hidráulico	<input type="checkbox"/>
Monitor de plantio	<input type="checkbox"/>
Tanque de Inoculação	<input type="checkbox"/>
Caixa de Pastagem	<input type="checkbox"/>

OBSERVAÇÕES DIVERSAS

- COM SISTEMA PANTOGRÁFICO.**
- REGULAGEM DE NIVEL DA PLANTADEIRA NO CABEÇALHO.
 - SISTEMA DE SUPORTE DA PLANTADEIRA NO CABEÇALHO.
 - CAIXAS EM BOM ESTADO.
 - MANGUEIRAS HIDRÁULICAS E PISTÕES OK.
 - PRECISA DE REVISÃO MECÂNICA, CORRENTES E ENGRENAGENS.
 - PNEUS EM BOM ESTADO.
 - PONTOS DE FERRUGEM NO CHASSI.
 - SISTEMA DE DISTRIBUIÇÃO DE ADUBO FERTISYSTEM.
 - RODADOS DE COMPACTAÇÃO OK.
 - CARRINHOS ARTICULADOS OK.

PLANTADEIRA

MARCA	MODELO
BALDAN	SPEEDBOX GRAFIC 5000
ANO FAB.	CIDADE
2012	IRATI/PR

DETALHAMENTO TÉCNICO

A Plantadeira Baldan SPEEDBOX GRAFIC 5000 (2012) é um implemento pantográfico de arrasto, indicado para plantio direto. Possui distribuição de sementes por discos horizontais e distribuição de adubo por sistema de rosca sem-fim.

PLANTADEIRA - CHECKLIST DE AVALIAÇÃO

Lote de controle:	218	Data de Avaliação:	15/01/2026
Vendedor:	MAGPARANÁ	Avaliador:	PAULO MOURA
Cidade:	IRATI - PR	Estado da Máquina:	Nova () Usada (X) Sucata ()

IDENTIFICAÇÃO DA MÁQUINA

Fabricante:	BALDAN	Ano:	2012
Modelo:	SPEEDBOX GRAFIC 5000	Chassi Nº Série:	1006151001001

Distribuição de Fertilizantes

Taxa Fixa	<input type="checkbox"/>
Taxa Variável	<input type="checkbox"/>
Disco de Corte	<input checked="" type="checkbox"/>
Facão na linha do adubo	<input type="checkbox"/>
Disco na linha do adubo	<input type="checkbox"/>

OBS: DISCO DE CORTE 24"

Distribuição de Semente

Mecânica	<input checked="" type="checkbox"/>
Vácuo	<input type="checkbox"/>
Acionamento do sistema	
Corrente/Cardan	<input checked="" type="checkbox"/>
Cabo	<input type="checkbox"/>
Eletrico	<input type="checkbox"/>
Quantidade de Linhas	11 X 45CM

OPCIONAIS

Marcador de linhas mecânico	<input type="checkbox"/>
Marcador de linhas hidráulico	<input type="checkbox"/>
Monitor de plantio	<input type="checkbox"/>
Tanque de Inoculação	<input type="checkbox"/>
Caixa de Pastagem	<input type="checkbox"/>

OBSERVAÇÕES DIVERSAS

- DISCO DE CORTE, NECESSITA TROCAR TODOS.
- COM SISTEMA DE CAIXA DE TRANSMISSÃO SPEEDBOX, COM CALIBRAGEM DE DOSAGEM DE SEMENTES.
- SISTEMA DE DISTRIBUIÇÃO DE SEMENTES FERTISYSTEM.
 - RODADOS EM MUITO BOM ESTADO.
- DISCO DE DISTRIBUIÇÃO DE ADUBO DEFASADO EM ÓTIMO ESTADO.
 - MANGOTES OK.
 - PARTE HIDRÁULICA DE MANGUEIRAS E PISTÕES OK.
 - CAIXA DE DISTRIBUIÇÃO DE SEMENTES E ADUBOS OK.
 - CARRINHOS COMPACTADORES E REGULAGENS OK.
 - PLANTADEIRA REVISADA.

PLANTADEIRA

MARCA	MODELO
MASSEY FERGUSON	MF SERIE 409 M45
ANO FAB.	CIDADE
2016	SÃO MATEUS DO SUL/PR

DETALHAMENTO TÉCNICO

A Plantadeira Massey Ferguson MF 409M (2016) é um implemento pantográfico de arrasto, indicado para plantio direto, com 9 linhas. Possui distribuição de sementes por discos horizontais e distribuição de adubo por sistema de rosca sem-fim.

PLANTADEIRA - CHECKLIST DE AVALIAÇÃO

Lote de controle:	219	Data de Avaliação:	18/01/2026
Vendedor:	MAGPARANÁ	Avaliador:	PAULO MOURA
Cidade:	SÃO MATEUS DO SUL - PR	Estado da Máquina:	Nova () Usada (X) Sucata ()

IDENTIFICAÇÃO DA MÁQUINA

Fabricante:	MASSEY FERGUSON	Ano:	2016
Modelo:	MF SERIE 409 M45	Chassi Nº Série:	MF 04445301

Distribuição de Fertilizantes

Taxa Fixa	<input type="checkbox"/>
Taxa Variável	<input type="checkbox"/>
Disco de Corte	<input checked="" type="checkbox"/>
Facão na linha do adubo	<input checked="" type="checkbox"/>
Disco na linha do adubo	<input type="checkbox"/>
OBS:DISCO CORTE 22 CM DISCO DE CORTE 18 CM AMBOS LISO, EM BOM ESTADO	

Distribuição de Semente

Mecânica	<input checked="" type="checkbox"/>
Vácuo	<input type="checkbox"/>
Acionamento do sistema	
Corrente/Cardan	<input checked="" type="checkbox"/>
Cabo	<input type="checkbox"/>
Eletrico	<input type="checkbox"/>
Quantidade de Linhas	9 X 45CM

OPCIONAIS

Marcador de linhas mecânico	<input type="checkbox"/>
Marcador de linhas hidráulico	<input type="checkbox"/>
Monitor de plantio	<input type="checkbox"/>
Tanque de Inoculação	<input type="checkbox"/>
Caixa de Pastagem	<input type="checkbox"/>

OBSERVAÇÕES DIVERSAS

- TROCAR 02 RODAS DE ARTICULAÇÃO.
- CAIXAS DE ADUBO E SEMENTES EM BOM ESTADO, PORÉM 02 DE SEMENTES PRECISAM SER FIXADAS.
- PNEUS EM BOM ESTADO.
- SISTEMA DE DISTRIBUIÇÃO DE ADUBO FERTISYSTEM AUTO LUB AP.
- TABELAS DE SEMENTE E ADUBO ACOMPANHAM O PRODUTO.
- CORRENTES E ENGRENAGEM DE TRANSMISSÃO EM BOM ESTADO.
 - PARTE HIDRÁULICA DE MANGUEIRAS E PISTÕES OK.
 - 02 SUPORTES NO CABEÇALHO OK.
 - DISCO DE SEMENTE 18CM LISO.
 - REGULAGEM POR CAIXA DE DOSAGEM.
 - REGULAGEM NOS CARRINHOS ARTICULADOS.
 - ROSCA COM HELICÓIDE PASSO 2"

PLANTADEIRA

MARCA	MODELO
MASSEY FERGUSON	MF206 L45
ANO FAB.	CIDADE
2013	SÃO MATEUS DO SUL/PR

DETALHAMENTO TÉCNICO

A Plantadeira Massey Ferguson MF206 L45(2013) é um implemento pantográfico de arrasto, indicado para plantio direto, com 5 linhas. Possui distribuição de sementes por discos horizontais e distribuição de adubo por sistema de rosca sem-fim.

PLANTADEIRA - CHECKLIST DE AVALIAÇÃO

Lote de controle:	220	Data de Avaliação:	18/01/2026
Vendedor:	MAGPARANÁ	Avaliador:	PAULO MOURA
Cidade:	SÃO MATEUS DO SUL - PR	Estado da Máquina:	Nova () Usada (X) Sucata ()

IDENTIFICAÇÃO DA MÁQUINA

Fabricante:	MASSEY FERGUSON	Ano:	2013
Modelo:	MF206 L45	Chassi Nº Série:	MF02370028

Distribuição de Fertilizantes

Taxa Fixa	<input type="checkbox"/>
Taxa Variável	<input type="checkbox"/>
Disco de Corte	<input checked="" type="checkbox"/>
Facão na linha do adubo	<input checked="" type="checkbox"/>
Disco na linha do adubo	<input type="checkbox"/>

OBS: DISCO DE 20CM ONDULADO

Distribuição de Semente

Mecânica	<input checked="" type="checkbox"/>
Vácuo	<input type="checkbox"/>
Aacionamento do sistema	
Corrente/Cardan	<input checked="" type="checkbox"/>
Cabo	<input type="checkbox"/>
Eletrico	<input type="checkbox"/>
Quantidade de Linhas	5 X 45CM

OPCIONAIS

Marcador de linhas mecânico	<input type="checkbox"/>
Marcador de linhas hidráulico	<input type="checkbox"/>
Monitor de plantio	<input type="checkbox"/>
Tanque de Inoculação	<input type="checkbox"/>
Caixa de Pastagem	<input type="checkbox"/>

OBSERVAÇÕES DIVERSAS

- TABELA DE SEMENTES E FERTILIZANTES ACOMPANHA O EQUIPAMENTO.
- HELICÓIDE DA ROSCA COM PASSO 2".
- 01 RODADO COMPACTADOR FAZER EMBUCHAMENTO.
- 02 PNEUS NOVOS.
- DISCO DE PLANTIO E CORTE NOVOS.
- CAIXAS DE ADUBO E SEMENTES EM BOM ESTADO.
- MANGOTES OK.
- CORRENTES E ENGRENAGEMS REVISADAS E OK.
- SUPORTES LATERAIS DE SUSTENTAÇÃO, COM TERCEIRO PONTO OK.
- FACÃO SULCADOR MEIA VIDA.
- PLANTADEIRA REVISADA.

CAMINHÃO



MARCA	MODELO
MERCEDEZ-BENZ	ACTROS 2651 / 36T
ANO FAB.	CIDADE
2020	MARINGÁ / PR

DETALHAMENTO TÉCNICO

O caminhão Mercedes-Benz Actros 2651 é um cavalo mecânico de longa distância e cargas pesadas, projetado para tracionar semirreboques com alta eficiência e desempenho robusto.

VEÍCULOS - CHECK LIST DE AVALIAÇÃO

Lote de controle:	252	Data de Avaliação:	23/01/2026
Vendedor:	INGÁ MERCEDES	Avaliador:	PAULO MOURA
Cidade:	MARINGÁ - PR	Estado do veículo:	Novo () Usado (X) Sucata ()

IDENTIFICAÇÃO DO VEÍCULO

Marca:	MERCEDES-BENZ	Ano:	2020
Modelo:	ACTROS 2651LS / 36T	Chassi Placa:	9BM963424LB199788
Km:	397949.7KM	Cor:	BRANCO

ESCALA DE AVALIAÇÃO



1. SUBSTITUIR 2. ATENÇÃO 3. BOM ESTADO 4. EXCELENTE

VERIFICAÇÕES EXTERNAS

ITEM	AValiação	ITEM	AValiação
Estepe em boas condições	MEIA-VIDA	Pisca-alerta / setas	BOM ESTADO
Limpadores de para-brisa	BOM ESTADO	Retrovisores (estado e ajuste)	BOM ESTADO
Água do limpador	BOM ESTADO	Lataria / Pintura	POLIR PARA TIRAR RESTOS DE ADESIVOS
Faróis (alto/baixo)	BOM ESTADO	Vidros / para-brisa	BOM ESTADO
Pneus (calibragem e desgaste)	BOM ESTADO	Placas visíveis e legíveis	BOM ESTADO

VERIFICAÇÕES MECÂNICA

ITEM	AValiação	ITEM	AValiação
Nível do óleo do motor	TROCAR	Bateria (fixação e carga)	OK
Nível da água do radiador	BOM ESTADO	Freios (pedal, resposta)	OK
Fluido de freio	BOM ESTADO	Embreagem	OK
Óleo da direção hidráulica	BOM ESTADO	Suspensão	OK
Estado da correia dentada	REVISAR	Vazamentos (óleo, água, etc.)	OK

ITENS DE SEGURANÇA OBRIGATORIOS

ITEM	AValiação	ITEM	AValiação
Triângulo	OK	Câmbio Automático	✓
Macaco e chave de roda	-	Vidro elétrico	✓
Extintor de incêndio (válido)	OK	Trava elétrica	✓
Cinto de segurança	OK	Ar-condicionado	✓
Kit de primeiros socorros	-	Multimídia	✓
Tacógrafo (se aplicável)	OK	Câmbio Manual	✓

OPCIONAIS

OBSERVAÇÕES DIVERSAS

- PRECISA DE MECÂNICA E REVISÃO ELÉTRICA.
- PRECISA POLIMENTO PARA REMOVER ADESIVOS.
- PARTE INFERIOR NO PARACHOQUE QUEBRADA.
- TROCAR ÓLEO MOTOR.
- 02 CINTAS PLÁSTICAS PRENDENDO 02 GRADES DO PARACHOQUE.
- FALTA PEÇA PLÁSTICA PARTE PRÓXIMA DE LANTERNA DO PARACHOQUE.

CAMINHÃO



MARCA	MODELO
MERCEDEZ-BENZ	ACTROS 2651 LS / 36T
ANO FAB.	CIDADE
2020	MARINGÁ / PR

DETALHAMENTO TÉCNICO

O caminhão Mercedes-Benz Actros 2651 é um cavalo mecânico de longa distância e cargas pesadas, projetado para tracionar semirreboques com alta eficiência e desempenho robusto.

VEÍCULOS - CHECK LIST DE AVALIAÇÃO

Lote de controle:	257	Data de Avaliação:	23/01/2026
Vendedor:	INGÁ MERCEDES	Avaliador:	PAULO MOURA
Cidade:	MARINGÁ - PR	Estado do veículo:	Novo () Usado (X) Sucata ()

IDENTIFICAÇÃO DO VEÍCULO

Marca:	MERCEDES-BENZ	Ano:	2020
Modelo:	ACTROS 2651 LS / 36T	Chassi Placa:	BEV4A26
Km:	397949.7KM	Cor:	BRANCO

ESCALA DE AVALIAÇÃO



1. SUBSTITUIR 2. ATENÇÃO 3. BOM ESTADO 4. EXCELENTE

VERIFICAÇÕES EXTERNAS

ITEM	AValiação	ITEM	AValiação
Estepe em boas condições	BOM ESTADO	Pisca-alerta / setas	BOM ESTADO
Limpadores de para-brisa	BOM ESTADO	Retrovisores (estado e ajuste)	BOM ESTADO
Água do limpador	BOM ESTADO	Lataria / Pintura	POLIR PARA TIRAR RESTOS DE ADESIVOS
Faróis (alto/baixo)	BOM ESTADO	Vidros / para-brisa	BOM ESTADO
Pneus (calibragem e desgaste)	BOM ESTADO	Placas visíveis e legíveis	BOM ESTADO

VERIFICAÇÕES MECÂNICA

ITEM	AValiação	ITEM	AValiação
Nível do óleo do motor	BOM ESTADO	Bateria (fixação e carga)	OK
Nível da água do radiador	BOM ESTADO	Freios (pedal, resposta)	OK
Fluido de freio	BOM ESTADO	Embreagem	OK
Óleo da direção hidráulica	BOM ESTADO	Suspensão	OK
Estado da correia dentada	REVISAR	Vazamentos (óleo, água, etc.)	OK

ITENS DE SEGURANÇA OBRIGATORIOS

ITEM	AValiação	ITEM	AValiação
Triângulo	OK	Câmbio Automático	<input checked="" type="checkbox"/>
Macaco e chave de roda	-	Vidro elétrico	<input checked="" type="checkbox"/>
Extintor de incêndio (válido)	OK	Trava elétrica	<input checked="" type="checkbox"/>
Cinto de segurança	OK	Ar-condicionado	<input checked="" type="checkbox"/>
Kit de primeiros socorros	-	Multimídia	<input checked="" type="checkbox"/>
Tacógrafo (se aplicável)	OK	Câmbio Manual	<input checked="" type="checkbox"/>

OBSERVAÇÕES DIVERSAS

- PRECISA DE MECÂNICA E REVISÃO ELÉTRICA.
- PRECISA POLIMENTO PARA REMOVER ADESIVOS.
- PARTE INFERIOR NO PARACHOQUE QUEBRADA.

LEILÃO MAGPARANÁ SEMINOVOS



START RURAL

REMATE
AGROSHOP

PROGRAMA
LEILÕES